

PREFEITURA MUNICIPAL DE PARAMIRIM

Administração:

GILBERTO MARTINS BRITO

ORÇAMENTO 2025

Responsabilidade técnica:

ORPAM LTDA

LEI Nº 324, DE 14 DE NOVEMBRO DE 2024.

Estima a Receita e fixa a Despesa do Município de Paramirim - Bahia, para o Exercício Financeiro de 2025, e dá outras providências.

O **PREFEITO DO MUNICÍPIO DE PARAMIRIM - ESTADO DA BAHIA,** no uso das atribuições legais que lhe são conferidas pela Lei Orgânica Municipal e, com base nos artigos 2º a 8º, da Lei nº 4.320/64 e artigo 165, § 9º da Constituição Federal, faz saber que a Câmara Municipal aprovou e sanciono a seguinte Lei:

TÍTULO I
DAS DISPOSIÇÕES COMUNS

Art. 1º. A presente Lei estima a Receita e fixa a Despesa do Município de Paramirim - Estado da Bahia, para o exercício financeiro de 2025, compreendendo:

I. O Orçamento Fiscal, referente aos Poderes Legislativo e Executivo do Município, seus fundos, órgãos e entidades da Administração Pública Municipal;

II. O Orçamento da Seguridade Social, abrangendo os órgãos e entidades a ele vinculados, inclusive Fundos instituídos e mantidos pelo Poder Público.

TÍTULO II
DOS ORÇAMENTOS FISCAL E DA SEGURIDADE SOCIAL

CAPÍTULO I
DA ESTIMATIVA DA RECEITA

Da Receita Total

Art. 2º. A Receita Orçamentária, a preços correntes e conforme a legislação tributária vigente, é estimada em R$ 186.953.200,00 (Cento e oitenta e seis milhões, novecentos e cinquenta e três mil e duzentos reais), desdobrada nos seguintes agregados:

I. Orçamento Fiscal, em R$ 135.445.475,00 (Cento e trinta e cinco milhões, quatrocentos e quarenta e cinco mil, quatrocentos e setenta e cinco reais);

II. Orçamento da Seguridade Social, em R$ 51.507.725,00 (Cinquenta e um milhões, quinhentos e sete mil, setecentos e vinte e cinco reais).

Art. 3º. As Receitas decorrentes da arrecadação de tributos, contribuições e de outras receitas correntes e de capital, previstas na legislação vigente, estão desdobradas no Anexo I - Resumo Geral da Receita, desta Lei.

CAPÍTULO II
DA FIXAÇÃO DA DESPESA

Da Despesa Total

Art. 4º. A Despesa Orçamentária, no mesmo valor da Receita Orçamentária, é fixada em R$ R$ R$ 186.953.200,00 (Cento e oitenta e seis milhões, novecentos e cinquenta e três mil e duzentos reais), desdobrada nos seguintes agregados:

I. Orçamento Fiscal, em R$ 135.445.475,00 (Cento e trinta e cinco milhões, quatrocentos e quarenta e cinco mil, quatrocentos e setenta e cinco reais);

II. Orçamento da Seguridade Social, em R$ 51.507.725,00 (Cinquenta e um milhões, quinhentos e sete mil, setecentos e vinte e cinco reais).

Art. 5º. Estão plenamente assegurados recursos para os investimentos em fase de execução, em conformidade com a Lei de Diretrizes Orçamentárias - LDO, para o exercício de 2025.

CAPÍTULO III
DA DISTRIBUIÇÃO DA DESPESA POR ÓRGÃO

Art. 6º. A Despesa Total, fixada por Função, Poderes e Órgãos, está definida nos Anexos VI, VII e IX desta Lei.

CAPÍTULO IV
DA AUTORIZAÇÃO PARA ABERTURA DE CRÉDITO

Art. 7º. Fica o Poder Executivo autorizado a:

I. Abrir créditos suplementares nos limites e com recursos abaixo indicados:

a) decorrentes de superávit financeiro até o limite do valor efetivamente apurado no Balanço Patrimonial do exercício anterior, conforme estabelecido no art. 43, § 1º, inciso I e § 2º da Lei Federal nº 4.320/64;

b) decorrentes de excesso de arrecadação até o limite do valor efetivamente apurado na forma estabelecida no art. 43, § 1º, inciso II e §§ 3º e 4º da Lei Federal nº 4.320/64;

c) decorrentes de anulação parcial ou total de dotações, respeitando o limite de até 70% (setenta por cento) dos orçamentos aprovados por esta Lei, conforme art. 43, § 1º, inciso III da Lei Federal nº 4.320/64, combinado com o art. 167, inciso V da Constituição Federal;

d) decorrentes do produto de operações de crédito autorizadas até o limite do mesmo, conforme estabelecido no art. 43, § 1º, inciso IV da Lei nº 4.320/64;

e) decorrente de anulação de Reserva de Contingência, em conformidade com o disposto no inciso III, art. 5º da Lei Complementar Federal nº 101 de 2000.

TÍTULO III

DAS DISPOSIÇÕES GERAIS

Art. 8º. As dotações para pagamento de pessoal e encargos sociais da administração direta, bem como os referentes a servidores colocados à disposição de outros órgãos e entidades, serão movimentadas pelos setores competentes da Secretaria Municipal de Administração.

Art. 9º. A utilização das dotações com origem de recursos em convênios ou operações de crédito fica condicionada à celebração dos instrumentos.

Art. 10. Fica o Poder Executivo autorizado a realizar operações de crédito por antecipação de receita até o limite legalmente permitido, nos termos do § 8º do artigo 165 e inciso IV do art. 167 da Constituição Federal e art. 32 da Lei de Responsabilidade Fiscal, com prévia autorização legislativa.

Art. 11. As metas definidas no Plano Plurianual e na Lei de Diretrizes Orçamentárias, em obediência a Lei Complementar 101 de 04 de maio de 2000, ficam reajustadas na conformidade dos quadros correspondentes que integram os demonstrativos consolidados desta Lei.

Art. 12. O Prefeito Municipal publicará por Decreto o Quadro de Detalhamento da Despesa, juntamente com a sanção desta Lei.

Art. 13. Revogadas as disposições em contrário, esta Lei vigorará de 01 de janeiro a 31 de dezembro de 2025.

Gabinete do Prefeito, 14 de novembro de 2024.

Gilberto Martins Brito
Prefeito

PREFEITURA MUNICIPAL DE PARAMIRIM

Praça Santo Antônio, 270
Centro
PARAMIRIM - BA
CNPJ: 13.675.491/0001-12

Anexo I, da Lei Nº 4.320/64 - Orçamento 2025

Demonstrativo de Receita e Despesa Segundo as Categorias Econômicas

Receita		Despesa	
Receitas Correntes	165.419.465,00	DESPS CORRENTES	135.241.305,00
Impostos, Taxas e Contribuições de Melhoria	8.773.295,00	PESSOAL E ENCARGOS SOCIAIS	84.792.870,00
Contribuições	515.980,00	JUROS E ENC DA DÍVIDA	18.800,00
Receita Patrimonial	2.228.790,00	OUT DESPS CORRENTES	50.429.635,00
Receita Industrial	2.960,00		0,00
Transferências Correntes	147.890.290,00		0,00
Outras Receitas Correntes	6.008.150,00		0,00
Sub-total R$:	**165.419.465,00**	**Sub-total R$:**	**135.241.305,00**
Receitas de Capital	32.875.215,00	DESPS DE CAPITAL	51.269.895,00
Operações de Crédito	30.000,00	INVESTIMENTOS	48.326.995,00
Alienação de Bens	44.200,00	INVERSÕES FINANCS	0,00
Transferências de Capital	32.801.015,00	AMORTIZAÇÃO DA DIVIDA	2.942.900,00
Sub-total R$:	**32.875.215,00**	**Sub-total R$:**	**51.269.895,00**
Deduções	-11.341.480,00	RESERVA DE CONTINGÊNCIA	442.000,00
Deduções	-11.341.480,00	RESERVA DE CONTINGÊNCIA	442.000,00
Sub-total R$:	**-11.341.480,00**	**Sub-total R$:**	**442.000,00**
Total R$:	**186.953.200,00**	**Total R$:**	**186.953.200,00**

PREFEITURA MUNICIPAL DE PARAMIRIM

Praça Santo Antônio, 270
Centro
PARAMIRIM - BA
CNPJ: 13675491000112

Orçamento 2025

RESUMO POR FUNÇÃO

Valores expressos em R$

Código	Especificação	Total Fixado
01	LEGISLATIVA	4.770.000,00
02	JUDICIÁRIA	622.100,00
03	ESSENCIAL À JUSTIÇA	7.400,00
04	ADMINISTRAÇÃO	8.158.605,00
06	SEGURANÇA PÚBLICA	332.600,00
08	ASSISTÊNCIA SOCIAL	4.133.700,00
09	PREVIDÊNCIA SOCIAL	2.864.600,00
10	SAÚDE	44.509.425,00
12	EDUCAÇÃO	90.053.170,00
13	CULTURA	2.650.510,00
15	URBANISMO	16.934.160,00
16	HABITAÇÃO	66.900,00
17	SANEAMENTO	1.125.560,00
18	GESTÃO AMBIENTAL	1.309.800,00
20	AGRICULTURA	1.127.000,00
23	COMÉRCIO E SERVIÇOS	117.800,00
24	COMUNICAÇÕES	207.200,00
25	ENERGIA	657.700,00
26	TRANSPORTE	1.045.470,00
27	DESPORTO E LAZER	2.875.800,00
28	ENCARGOS ESPECIAIS	2.941.700,00
99	RESERVA DE CONTIGÊNCIA	442.000,00
		186.953.200,00

Distribuição Orçamentária

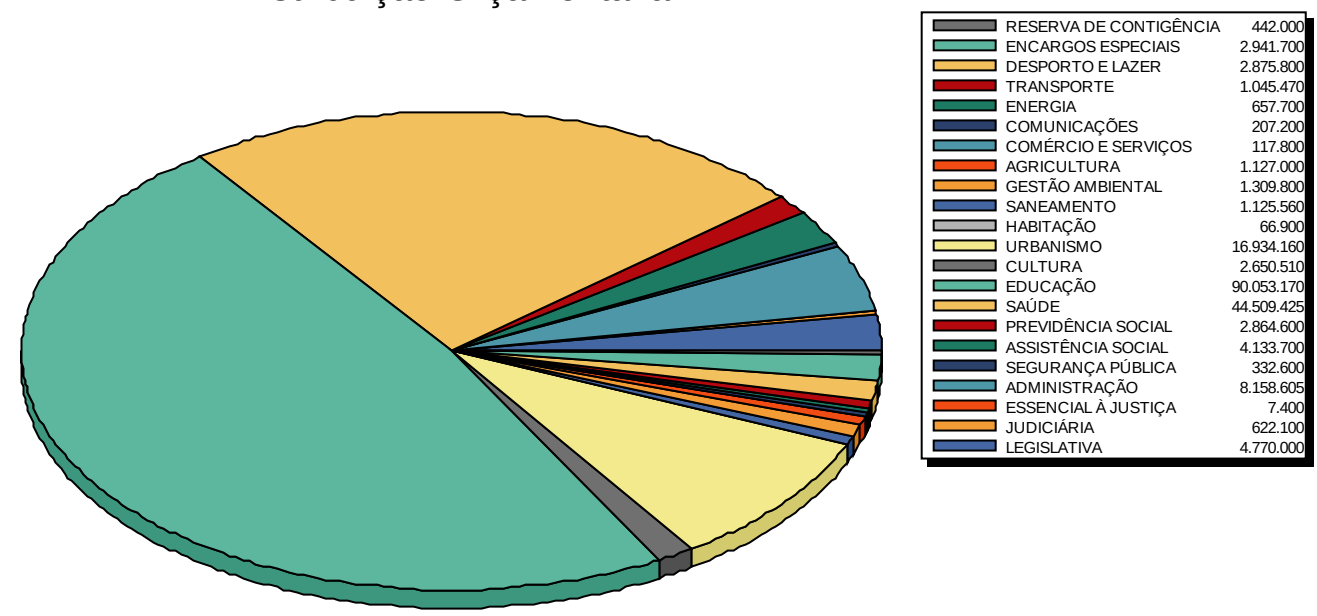

PREFEITURA MUNICIPAL DE PARAMIRIM

Praça Santo Antônio, 270
Centro
PARAMIRIM - BA
CNPJ: 13675491000112

Orçamento 2025

RESUMO POR SUBFUNÇÃO

Valores expressos em R$

Código	Especificação	Total Fixado
031	AÇÃO LEGISLATIVA	4.770.000,00
061	AÇÃO JUDICIÁRIA	622.100,00
092	REPRESENTAÇÃO JUDICIAL E EXTRA JUDICIAL	7.400,00
122	ADMINISTRAÇÃO GERAL	10.026.815,00
123	ADMINISTRAÇÃO FINANCEIRA	968.500,00
128	FORMAÇÃO DE RECURSOS HUMANOS	38.800,00
129	ADMINISTRAÇÃO DE RECEITAS	60.600,00
131	COMUNICAÇÃO SOCIAL	135.800,00
181	POLICIAMENTO	332.600,00
243	ASSISTÊNCIA À CRIANÇA E AO ADOLESCENTE	832.600,00
244	ASSISTÊNCIA COMUNITÁRIA	341.000,00
245	Serviços Socioassistenciais	1.083.460,00
271	PREVIDÊNCIA BÁSICA	2.864.600,00
301	ATENÇÃO BÁSICA	22.136.845,16
302	ASSISTÊNCIA HOSPITALAR E AMBULATORIAL	19.861.499,84
303	SUPORTE PROFILÁTICO E TERAPÊUTICO	628.730,00
304	VIGILÂNCIA SANITÁRIA	828.080,00
361	ENSINO FUNDAMENTAL	78.602.050,00
362	ENSINO MÉDIO	310.490,00
364	ENSINO SUPERIOR	23.400,00
365	EDUCAÇÃO INFANTIL	11.081.230,00
392	DIFUSÃO CULTURAL	2.650.510,00
451	INFRA-ESTRUTURA URBANA	14.623.060,00
452	SERVIÇOS URBANOS	2.311.100,00
482	HABITAÇÃO URBANA	66.900,00
512	SANEAMENTO BÁSICO URBANO	1.125.560,00
542	CONTROLE AMBIENTAL	1.309.800,00
605	ABASTECIMENTO	619.600,00
606	EXTENSÃO RURAL	301.000,00
608	PROMOÇÃO DA PRODUÇÃO AGROPECUÁRIA	206.400,00
691	PROMOÇÃO COMERCIAL	117.800,00
722	TELECOMUNICAÇÕES	207.200,00
752	ENERGIA ELÉTRICA	552.700,00
782	TRANSPORTE RODOVIÁRIO	1.045.470,00
812	DESPORTO COMUNITÁRIO	2.875.800,00
843	SERVIÇO DA DIVIDA INTERNA	2.941.700,00
999	RESERVA DE CONTINGÊNCIA	442.000,00
Total de Registros:	**37**	**186.953.200,00**

PREFEITURA MUNICIPAL DE PARAMIRIM
Praça Santo Antônio, 270
Centro
PARAMIRIM - BA
CNPJ: 13675491000112

Orçamento 2025

RESUMO POR SUBFUNÇÃO

Valores expressos em R$

Código	Especificação	Total Fixado

Distribuição Orçamentária

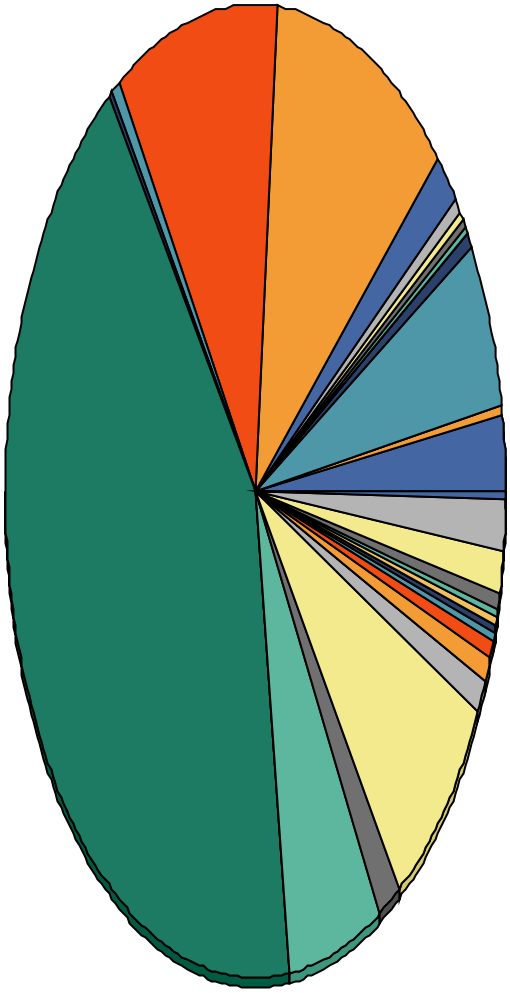

AÇÃO LEGISLATIVA	4.770.000
AÇÃO JUDICIÁRIA	622.100
REPRESENTAÇÃO JUDICIAL E EXTRA JUDICIAL	7.400
ADMINISTRAÇÃO GERAL	10.026.815
ADMINISTRAÇÃO FINANCEIRA	968.500
FORMAÇÃO DE RECURSOS HUMANOS	38.800
ADMINISTRAÇÃO DE RECEITAS	60.600
COMUNICAÇÃO SOCIAL	135.800
POLICIAMENTO	332.600
ASSISTÊNCIA À CRIANÇA E AO ADOLESCENTE	832.600
ASSISTÊNCIA COMUNITÁRIA	341.000
Serviços Socioassistenciais	1.083.460
PREVIDÊNCIA BÁSICA	2.864.600
ATENÇÃO BÁSICA	22.136.845,16
ASSISTÊNCIA HOSPITALAR E AMBULATORIAL	19.861.499,84
SUPORTE PROFILÁTICO E TERAPÊUTICO	628.730
VIGILÂNCIA SANITÁRIA	828.080
ENSINO FUNDAMENTAL	78.602.050
ENSINO MÉDIO	310.490
ENSINO SUPERIOR	23.400
EDUCAÇÃO INFANTIL	11.081.230
DIFUSÃO CULTURAL	2.650.510
INFRA-ESTRUTURA URBANA	14.623.060
SERVIÇOS URBANOS	2.311.100
HABITAÇÃO URBANA	66.900
SANEAMENTO BÁSICO URBANO	1.125.560
CONTROLE AMBIENTAL	1.309.800
ABASTECIMENTO	619.600
EXTENSÃO RURAL	301.000
PROMOÇÃO DA PRODUÇÃO AGROPECUÁRIA	206.400
PROMOÇÃO COMERCIAL	117.800
TELECOMUNICAÇÕES	207.200
ENERGIA ELÉTRICA	552.700
TRANSPORTE RODOVIÁRIO	1.045.470
DESPORTO COMUNITÁRIO	2.875.800
SERVIÇO DA DIVIDA INTERNA	2.941.700
RESERVA DE CONTINGÊNCIA	442.000



PREFEITURA MUNICIPAL DE PARAMIRIM

Praça Santo Antônio, 270
Centro
PARAMIRIM - BA
CNPJ: 13.675.491/0001-12

Anexo I - Orçamento 2025
Resumo Geral da Receita

Valores expressos em R$

Código	Especificação	Desdobramento	Espécie	Origem	Categoria Econômica
1.0.0.0.00.0.0.00.00.00	Receitas Correntes				165.419.465,00
1.1.0.0.00.0.0.00.00.00	Impostos, Taxas e Contribuições de Melhoria			8.773.295,00	
1.1.1.0.00.0.0.00.00.00	Impostos		7.801.055,00		
1.1.1.2.50.0.0.00.00.00	Imp.S/a Prop.Pred Territ.Urb-IPTU	471.200,00			
1.1.1.2.50.0.1.00.00.00	Imp.S/a Prop.Pred Territ.Urb-IPTU-Princ	321.930,00			
1.1.1.2.50.0.3.00.00.00	Imp.S/a Prop.Pred Territ.Urb-IPTU-Dív Ativa	130.520,00			
1.1.1.2.50.0.5.00.00.00	Imp.S/a Prop.Pred Territ.Urb-IPTU-Mult	10.180,00			
1.1.1.2.50.0.6.00.00.00	Imp.S/a Prop.Pred Territ.Urb-IPTU-Juros	2.120,00			
1.1.1.2.50.0.7.00.00.00	Imp.S/a Prop.Pred Territ.Urb-IPTU-Dív Ativa-Mult	4.550,00			
1.1.1.2.50.0.8.00.00.00	Imp.S/a Prop.Pred Territ.Urb-IPTU-Dív Ativa-Juros	1.900,00			
1.1.1.2.53.0.0.00.00.00	ITBI	93.900,00			
1.1.1.2.53.0.1.00.00.00	ITBI-Princ	93.900,00			
1.1.1.3.00.0.0.00.00.00	Impostos sobre a Renda e Proventos de Qualquer Natureza	2.439.900,00			
1.1.1.3.03.0.0.00.00.00	Impostos sobre a Renda e Proventos de Qualquer Natureza	2.439.900,00			
1.1.1.3.03.1.1.00.00.00	Imp. S/ a Renda - Retido na Fonte - Trabalho - Principal	2.226.210,00			
1.1.1.3.03.4.1.00.00.00	Imp. S/ a Renda - Retido na Fonte - Outros Rendimentos - Principal	213.690,00			
1.1.1.4.00.0.0.00.00.00	Impostos sobre a Produção e Circulação de Mercadorias e Serviços	4.796.055,00			
1.1.1.4.51.0.0.00.00.00	Imp S/ Serv Qualquer Nat	4.796.055,00			
1.1.1.4.51.1.1.01.00.00	Imp S/ Serv Qualquer Nat-Princ-ISS	3.405.340,00			
1.1.1.4.51.1.1.02.00.00	Imp S/ Serv Qualquer Nat-Princ-ISS Simples Nac.	1.255.595,00			
1.1.1.4.51.1.3.00.00.00	Imp.S/ Serv.s de Qualq Nat-Dív Ativa	130.340,00			
1.1.1.4.51.1.5.00.00.00	Imp.S/ Serv.s de Qualq Nat-Mult	1.100,00			
1.1.1.4.51.1.6.00.00.00	Imp.S/ Serv.s de Qualq Nat-Juros	1.680,00			
1.1.1.4.51.1.7.00.00.00	Imp.S/ Serv.s de Qualq Nat-Dív Ativa-Mult	1.000,00			
1.1.1.4.51.1.8.00.00.00	Imp.S/ Serv.s de Qualq Nat-Dív Ativa-Juros	1.000,00			
1.1.2.0.00.0.0.00.00.00	Taxas		969.010,00		
1.1.2.1.00.0.0.00.00.00	Taxas pelo Exercício do Poder de Polícia	907.660,00			
1.1.2.1.01.0.0.00.00.00	Taxas pelo Exercício do Poder de Polícia	620.210,00			
1.1.2.1.01.0.1.00.00.00	Taxas de Insp. Controle e Fisaliz.	430.550,00			
1.1.2.1.01.0.1.25.01.00	Taxa de Fiscaliz. e Funcionamento -TFF	305.780,00			
1.1.2.1.01.0.1.25.02.00	Taxa de Licença p/ Localização - TLL	56.190,00			
1.1.2.1.01.0.1.31.00.00	Taxa de Utilização de Área de Domínio Público - Preço Público	55.100,00			
1.1.2.1.01.0.1.99.00.00	Outras Taxas pelo Exercício do Poder de Polícia	13.480,00			
1.1.2.1.01.0.3.00.00.00	Taxas de Insp., Controle e Fiscaliz. - Dívida Ativa	182.300,00			
1.1.2.1.01.0.5.00.00.00	Taxas de Insp., Controle e Fiscaliz. - Multas-Princ.	2.200,00			
1.1.2.1.01.0.6.00.00.00	Taxas de Insp., Controle e Fiscaliz. - Juros-Princ.	1.830,00			
1.1.2.1.01.0.7.00.00.00	Taxas de Insp., Controle e Fiscaliz. - Dívida Ativa - Multas	2.180,00			
1.1.2.1.01.0.8.00.00.00	Taxas de Insp., Controle e Fiscaliz. - Dívida Ativa - Juros	1.150,00			

Código	Especificação	Desdobramento	Espécie	Origem	Categoria Econômica
1.1.2.1.04.0.0.00.00.00	Taxa de Controle e Fiscaliz.Ambiental	280.350,00			
1.1.2.1.04.0.1.00.00.00	Taxa de Controle e Fiscaliz.Ambiental-Princ	277.550,00			
1.1.2.1.04.0.3.00.00.00	Taxas de Controle e Fiscaliz.Amb.-Dívida Ativa	800,00			
1.1.2.1.04.0.5.00.00.00	Taxa de Controle e Fiscaliz.Ambiental -Multas Princ.	500,00			
1.1.2.1.04.0.6.00.00.00	Taxa de Controle e Fiscaliz.Ambiental -Juros Princ.	500,00			
1.1.2.1.04.0.7.00.00.00	Taxa de Controle e Fiscaliz.Ambiental -Multas Div.Ativa	500,00			
1.1.2.1.04.0.8.00.00.00	Taxa de Controle e Fiscaliz.Ambiental -Juros Div.Ativa	500,00			
1.1.2.1.50.0.0.00.00.00	Taxa de Fiscaliz.de Vigil Sanit	7.100,00			
1.1.2.1.50.0.1.00.00.00	Taxa de Fiscaliz.de Vigil Sanit-Principal	4.600,00			
1.1.2.1.50.0.3.00.00.00	Taxa de Fiscaliz.de Vigil Sanit-Principal-Dívida Ativa	500,00			
1.1.2.1.50.0.5.00.00.00	Taxa de Fiscaliz.de Vigil Sanit-Multas Principal	500,00			
1.1.2.1.50.0.6.00.00.00	Taxa de Fiscaliz.de Vigil Sanit-Juros Principal	500,00			
1.1.2.1.50.0.7.00.00.00	Taxa de Fiscaliz.de Vigil Sanit-Multas Div. Ativa	500,00			
1.1.2.1.50.0.8.00.00.00	Taxa de Fiscaliz.de Vigil Sanit-Juros Div. Ativa	500,00			
1.1.2.2.00.0.0.00.00.00	Taxas pela Prestação de Serviços	61.350,00			
1.1.2.2.01.0.0.00.00.00	Taxas pela Prestação de Serviços	61.350,00			
1.1.2.2.01.1.1.00.00.00	Taxas pela Prestação de Serviços	55.090,00			
1.1.2.2.01.1.1.28.00.00	Taxa de Cemitério	4.460,00			
1.1.2.2.01.1.1.90.00.00	Taxa de Limpeza Pública	4.460,00			
1.1.2.2.01.1.1.99.00.00	Outras Taxas pela Prestação de Serv.s	46.170,00			
1.1.2.2.01.1.3.00.00.00	Taxas pela Prestação de Serv.s - Dívida Ativa	3.460,00			
1.1.2.2.01.1.5.00.00.00	Taxas pela Prestação de Serv.s - Multas	1.000,00			
1.1.2.2.01.1.6.00.00.00	Taxas pela Prestação de Serv.s - Juros	500,00			
1.1.2.2.01.1.7.00.00.00	Taxas pela Prestação de Serv.s - Dívida Ativa - Multas	800,00			
1.1.2.2.01.1.8.00.00.00	Taxas pela Prestação de Serv.s - Dívida Ativa - Juros	500,00			
1.1.3.0.00.0.0.00.00.00	Contribuição de Melhoria		3.230,00		
1.1.3.1.00.0.0.00.00.00	Contribuição de Melhoria	3.230,00			
1.1.3.1.53.0.0.00.00.00	Contrib.Melhoria p/ Paviment e Obras Complementares	3.230,00			
1.1.3.1.53.0.1.00.00.00	Contrib.Melhoria p/ Paviment e Obras Complementares-Principal	3.230,00			
1.2.0.0.00.0.0.00.00.00	Contribuições			515.980,00	
1.2.1.0.00.0.0.00.00.00	Contribuições Sociais		4.850,00		
1.2.1.9.00.0.0.00.00.00	Outras Contribuições Sociais	4.850,00			
1.2.1.9.99.0.0.00.00.00	Outras Contribuições Sociais	4.850,00			
1.2.1.9.99.1.1.00.00.00	Outras Contribuições Sociais - Principal	4.850,00			
1.2.2.0.00.0.0.00.00.00	Contribuições Econômicas		3.080,00		
1.2.2.0.99.1.1.00.00.00	Outras Contribuições Econômicas - Principal	3.080,00			
1.2.4.0.00.0.0.00.00.00	Contribuição para o Custeio do Serviço de Iluminação Pública		508.050,00		
1.2.4.1.50.0.0.00.00.00	Contribuição para o Custeio do Serviço de Iluminação Pública	508.050,00			

Código	Especificação	Desdobramento	Espécie	Origem	Categoria Econômica
1.2.4.1.50.0.1.00.00.00	Contrib.para o Custeio do Serv.de Ilumin.Pública-Princ-CIP	508.050,00			
1.3.0.0.00.0.0.00.00.00	Receita Patrimonial			2.228.790,00	
1.3.1.0.00.0.0.00.00.00	Exploração do Patrimônio Imobiliário do Estado		5.620,00		
1.3.1.1.01.0.0.00.00.00	Aluguéis e Arrendamentos	5.620,00			
1.3.1.1.01.1.1.00.00.00	Aluguéis e Arrendamentos-Princ	5.620,00			
1.3.2.0.00.0.0.00.00.00	Valores Mobiliários		2.217.190,00		
1.3.2.1.00.0.0.00.00.00	Juros e Correções Monetárias	2.217.190,00			
1.3.2.1.01.0.0.00.00.00	Remun.Dep.Banc -Rec Vinc	2.217.190,00			
1.3.2.1.01.0.1.52.00.00	Remun.Dep.Banc -Rec Vinc à Educ	753.260,00			
1.3.2.1.01.0.1.52.01.00	Remun.Dep.Banc -Rec Vinc à Educ -FUNDEB	133.080,00			
1.3.2.1.01.0.1.52.02.00	Remun.Dep.Banc-Rec.Vinc.à Educ-25% MDE	17.360,00			
1.3.2.1.01.0.1.52.03.00	Remun.Dep.Banc -Rec Vinc à Educ -QSE.	19.070,00			
1.3.2.1.01.0.1.52.04.00	Remun.Dep.Banc -Rec Vinc à Educ -CONV União	7.850,00			
1.3.2.1.01.0.1.52.05.00	Remun.Dep.Banc-FNDE-PDDE	2.210,00			
1.3.2.1.01.0.1.52.06.00	Remun.Dep.Banc-FNDE-PNAE	2.100,00			
1.3.2.1.01.0.1.52.07.00	Remun.Dep.Banc-FNDE-PNATE	3.200,00			
1.3.2.1.01.0.1.52.08.00	Remun.Dep.Banc-PRECATÓRIOS DO FUNDEF	533.750,00			
1.3.2.1.01.0.1.52.09.00	Remun.Dep.Banc - Rec Vinc à Educ - Convênio Estado	13.290,00			
1.3.2.1.01.0.1.52.99.00	Remun.Dep.Banc-Outros Vinc.ao FNDE	21.350,00			
1.3.2.1.01.0.1.53.00.00	Remun.Dep.Banc -Rec Vinc à Saúde	138.280,00			
1.3.2.1.01.0.1.53.01.00	Remun.Dep.Banc-Saúde-FMS -Aplic 15%	14.870,00			
1.3.2.1.01.0.1.53.02.00	Remun.Dep.Banc-Transf SUS	74.750,00			
1.3.2.1.01.0.1.53.03.00	Remun.Dep.Banc-Rec Vinc à Saúde -Conv. União	22.100,00			
1.3.2.1.01.0.1.53.04.00	Remun.Dep.Banc-Rec Vinc à Saúde -Conv. Estado	2.950,00			
1.3.2.1.01.0.1.53.05.00	Remun.Dep.Banc-COVID-19	3.220,00			
1.3.2.1.01.0.1.53.06.00	Remun.Dep.Banc-Piso Enfermagem	20.390,00			
1.3.2.1.01.0.1.54.00.00	Remun.Dep.Banc -Rec Vinc à Assistência Social	49.230,00			
1.3.2.1.01.0.1.54.01.00	Remun.Dep.Banc-Transf FNAS-União	10.850,00			
1.3.2.1.01.0.1.54.02.00	Remun.Dep.Banc-Transf FNAS-Estado	8.290,00			
1.3.2.1.01.0.1.54.03.00	Remun.Dep.Banc-Assist Social-CONV	8.290,00			
1.3.2.1.01.0.1.54.99.00	Remun.Dep.Banc-Ouros Rec.Vinc.à Assist.Social	21.800,00			
1.3.2.1.01.0.1.55.00.00	Remun.Dep.Banc-CONV Diversos	73.880,00			
1.3.2.1.01.0.1.55.01.00	Remun.Dep.Banc-CONV Diversos	73.880,00			
1.3.2.1.01.0.1.56.00.00	Remun.Dep.Banc -Rec Vinc Demais	32.410,00			
1.3.2.1.01.0.1.56.10.00	Remun.Dep.Banc-FCBA	600,00			
1.3.2.1.01.0.1.56.16.00	Remun.Dep.Banc-CIDE	600,00			
1.3.2.1.01.0.1.56.17.00	Remun.Dep.Banc-CFEM	9.350,00			
1.3.2.1.01.0.1.56.30.00	Remun.Dep.Banc-FIES	680,00			

Código	Especificação	Desdobramento	Espécie	Origem	Categoria Econômica
1.3.2.1.01.0.1.56.42.00	Remun.Dep.Banc-ROYALTIES	6.310,00			
1.3.2.1.01.0.1.56.44.00	Remun.Dep.Banc-Rec.Vinc-CESSÃO ONEROSA	8.640,00			
1.3.2.1.01.0.1.56.96.00	Remun.Dep. Banc. Lei Paulo Gustavo	1.100,00			
1.3.2.1.01.0.1.56.97.00	Remun.Dep.Banc-BANC LEI ALDIR BLANC	1.000,00			
1.3.2.1.01.0.1.56.98.00	Remun.Dep.Banc-LEI Paulo Gustavo	4.130,00			
1.3.2.1.01.0.1.57.00.00	Remun.Dep.Banc-Rec.Não Vinculadas	138.570,00			
1.3.2.1.01.0.1.58.00.00	Remun.Dep.Banc-Outros REC. não Vinc.	1.031.560,00			
1.3.9.0.00.0.0.00.00.00	Demais Receitas Patrimoniais		5.980,00		
1.3.9.9.99.0.0.00.00.00	Demais Receitas Patrimoniais	5.980,00			
1.3.9.9.99.0.1.00.00.00	Demais Receitas Patrimoniais-Princ	5.980,00			
1.5.0.0.00.0.0.00.00.00	Receita Industrial			2.960,00	
1.5.1.0.00.0.0.00.00.00	Receita Industrial		2.960,00		
1.5.1.1.01.0.0.00.00.00	Receita Industrial	2.960,00			
1.5.1.1.01.0.1.00.00.00	Receita Industrial-Princ	2.960,00			
1.7.0.0.00.0.0.00.00.00	Transferências Correntes			147.890.290,00	
1.7.1.0.00.0.0.00.00.00	Transferências da União e de suas Entidades		108.753.920,00		
1.7.1.1.00.0.0.00.00.00	Transferências Decorrentes de Participação na Receita da União	47.860.460,00			
1.7.1.1.51.0.0.00.00.00	Cot-Part Fun Part Munic-FPM	47.840.710,00			
1.7.1.1.51.1.1.00.00.00	Cot-Part Fun Part Munic-FPM-Cota Mensal-Princ	45.294.270,00			
1.7.1.1.51.2.0.00.00.00	Cota-Parte Fundo Part Munic-Cotas Extraordinárias	2.546.440,00			
1.7.1.1.51.2.1.00.00.00	Cota-Parte Fundo Part Munic-Cotas Extraordinárias-Princ	2.546.440,00			
1.7.1.1.52.0.0.00.00.00	Cot-Part do Imp.S/ a Prop.Territ.Rural	19.750,00			
1.7.1.1.52.0.1.00.00.00	Cot-Part do Imp.S/ a Prop.Territ.Rural-Princ	19.750,00			
1.7.1.2.00.0.0.00.00.00	Transferências das Compensações Financeiras pela Exploração de Recursos Na	2.768.980,00			
1.7.1.2.51.0.0.00.00.00	Cota-Parte da Comp.Financ.de Rec.Minerais-CFEM	1.090.000,00			
1.7.1.2.51.0.1.00.00.00	Cota-Parte da Comp.Financ.de Rec.Minerais-CFEM-Princ	1.090.000,00			
1.7.1.2.52.0.0.00.00.00	Cot-Part do Fun Especial do Petróleo-FEP	802.480,00			
1.7.1.2.52.4.1.00.00.00	Cot-Part do Fun Especial do Petróleo-FEP-Princ	802.480,00			
1.7.1.2.53.0.0.00.00.00	Cota Parte do Bônus de Assinatura de Contrato de Partilha de Produção	876.500,00			
1.7.1.2.53.0.1.00.00.00	Cota Parte do Bônus de Assinatura de Contrato de Partilha de Produção-Pr	876.500,00			
1.7.1.3.00.0.0.00.00.00	Transferências de Recursos do Sistema Único de Saúde - SUS	24.377.040,00			
1.7.1.3.50.0.0.00.00.00	Transferências de Recursos do Sistema Único de Saúde - SUS	24.377.040,00			
1.7.1.3.50.1.1.00.00.00	Transf de Rec do SUS-Atenção Primária-Princ	8.610.860,00			
1.7.1.3.50.2.1.00.00.00	Transf de Rec do SUS-Atenção Especializada-Princ	10.581.840,00			
1.7.1.3.50.3.1.00.00.00	Transf de Rec do SUS-Vigil em Saúde-Princ	336.080,00			
1.7.1.3.50.4.1.00.00.00	Transf de Rec do SUS-Assist.Farmacêutica-Princ	288.030,00			
1.7.1.3.50.9.0.00.00.00	Transferências de Recursos do Sistema Único de Saúde - SUS-Outros	4.560.230,00			
1.7.1.3.50.9.1.00.01.00	(COVID-19) Enfrentamento da Emergência de Saúde Pública de Import	424.550,00			

Código	Especificação	Desdobramento	Espécie	Origem	Categoria Econômica
1.7.1.3.50.9.1.00.02.00	Assist,Financ.da União a Compl. Pag.Piso Sal.de Enfermagem	3.570.580,00			
1.7.1.3.50.9.1.00.99.00	Transf de Rec do SUS-Out Prog Financiados por Transf.Fun a Fun-Prin	565.100,00			
1.7.1.4.00.0.0.00.00.00	Transferências Diretas do FNDE	5.120.570,00			
1.7.1.4.50.0.0.00.00.00	TRANSFs do Salário-Educ	1.461.140,00			
1.7.1.4.50.1.1.00.00.00	TRANSFs do Salário-Educ-Princ	1.461.140,00			
1.7.1.4.51.0.0.00.00.00	TRANSFs do FNDE Ref.ao Prog.Dinh.Direto na Escola-PDDE	19.170,00			
1.7.1.4.51.0.1.00.00.00	TRANSFs do FNDE Ref.ao Prog.Dinh.Direto na Escola-PDDE-Princ	19.170,00			
1.7.1.4.52.0.0.00.00.00	TRANSFs do FNDE Ref.ao Prog.Nac.de Aliment.Escolar-PNAE	857.840,00			
1.7.1.4.52.0.1.00.00.00	TRANSFs do FNDE Ref.ao Prog.Nac.de Aliment.Escolar-PNAE-Princip	857.840,00			
1.7.1.4.53.0.0.00.00.00	Transf Diret.FNDE Ref.Prog.Nac.de Apoio Transp.Escolar-PNATE	1.007.890,00			
1.7.1.4.53.0.1.00.00.00	Transf Diret.FNDE Ref.Prog.Nac.de Apoio Transp.Escolar-PNATE-Princ.	1.007.890,00			
1.7.1.4.54.0.0.00.00.00	Transf Prog Nac de Incl de Jovens-Projovem	23.220,00			
1.7.1.4.54.1.1.00.00.00	Transf Prog Nac de Incl de Jovens-Projovem Urbano-Princ	11.610,00			
1.7.1.4.54.2.1.00.00.00	Transf Prog Nac de Incl de Jovens-Projovem Campo-Princ	11.610,00			
1.7.1.4.55.0.0.00.00.00	Transf Prog Brasil Alfab-PBA	45.000,00			
1.7.1.4.55.0.1.00.00.00	Transf Prog Brasil Alfab-PBA-Princ	45.000,00			
1.7.1.4.56.0.0.00.00.00	Transf Prog Ap Sist.Ens p/Atend.Educ Jov e Adult-PEJA	50.690,00			
1.7.1.4.56.0.1.00.00.00	Transf Prog Ap Sist.Ens p/Atend.Educ Jov e Adult-PEJA-Princ	50.690,00			
1.7.1.4.57.0.0.00.00.00	Transf Prog Nac de Saúde do Escolar-PNSE	52.810,00			
1.7.1.4.57.0.1.00.00.00	Transf Prog Nac de Saúde do Escolar-PNSE-Princ	52.810,00			
1.7.1.4.58.0.0.00.00.00	Transf Prog Ap Aquis Equip p Rede Públ Ens Fund	52.810,00			
1.7.1.4.58.0.1.00.00.00	Transf Prog Ap Aquis Equip p Rede Públ Ens Fund-Princ	52.810,00			
1.7.1.4.59.0.0.00.00.00	Transf Prog Ap Reestrut Rede Fís Públ Educ Básica-REESTFÍSICA	285.170,00			
1.7.1.4.59.0.1.00.00.00	Transf Prog Ap Reestrut Rede Fís Públ Educ Básica-REESTFÍSICA-Princ	285.170,00			
1.7.1.4.99.0.1.01.00.00	Outras Transferências Diretas do FNDE - MANUT.EDUC.INFANTIL	421.610,00			
1.7.1.4.99.0.1.02.00.00	Outras Transferências Diretas do FNDE - ESCOLA TEMPO INTEGRAL	843.220,00			
1.7.1.5.00.0.0.00.00.00	Transf.Rec.Compl.União ao FUNDEB	20.384.450,00			
1.7.1.5.50.0.0.00.00.00	Transf.Rec.Compl.União ao FUNDEB-VAAT	11.307.870,00			
1.7.1.5.50.0.1.00.00.00	Transf.Rec.Compl.União ao FUNDEB-VAAT-Princ	11.307.870,00			
1.7.1.5.51.0.0.00.00.00	Transf.Rec.Compl.União ao FUNDEB-VAAF	8.081.160,00			
1.7.1.5.51.0.1.00.00.00	Transf.Rec.Compl.União ao FUNDEB-VAAF-Princ	8.081.160,00			
1.7.1.5.52.0.0.00.00.00	Transf.Rec.Compl.União ao FUNDEB-VAAR	995.420,00			
1.7.1.5.52.0.1.00.00.00	Transf.Rec.Compl.União ao FUNDEB-VAAR-Princ	995.420,00			
1.7.1.6.00.0.0.00.00.00	Transferências de Recursos do Fundo Nacional de Assistência Social - FNAS	1.307.550,00			
1.7.1.6.50.0.0.00.00.00	Transferências de Recursos do Fundo Nacional de Assistência Social - FNAS	1.307.550,00			
1.7.1.6.50.0.1.00.00.00	Transf. de Recursos do Fundo Nacional de Assistência Social - FNAS	1.307.550,00			
1.7.1.6.50.0.1.01.00.00	COMP-PROG.PRIM.INF. NO SUAS	339.250,00			
1.7.1.6.50.0.1.02.00.00	Bloco da Gestão do Programa Bolsa Família e do Cadastro Único	219.450,00			

Código	Especificação	Desdobramento	Espécie	Origem	Categoria Econômica
1.7.1.6.50.0.1.03.00.00	Bloco da Proteção Social Básica	456.260,00			
1.7.1.6.50.0.1.04.00.00	Bloco da Proteção Social Especial de Média e Alta Complexidade	155.000,00			
1.7.1.6.50.0.1.05.00.00	Bloco de Gestão do SUAS (IGD-SUAS)	37.500,00			
1.7.1.6.50.0.1.06.00.00	Programa de Fort.Emerg.do Atend.Cadastro Únicio -PROCAD-SUAS	37.500,00			
1.7.1.6.50.0.1.09.00.00	Demais/Outras Rec Prog do FNAS	62.590,00			
1.7.1.7.00.0.0.00.00.00	Transferências de Convênios da União e de Suas Entidades	1.030.000,00			
1.7.1.7.01.0.0.00.00.00	Outras TRANSFs de Conv.da União	440.000,00			
1.7.1.7.01.0.1.00.00.00	Outras TRANSFs de Conv.da União-Princ	440.000,00			
1.7.1.7.50.0.0.00.00.00	TRANSFs de Conv.da União p/ o Sist.Único de Saúde-SUS	150.000,00			
1.7.1.7.50.0.1.00.00.00	TRANSFs de Conv.da União p/ o Sist.Único de Saúde-SUS-Princ	150.000,00			
1.7.1.7.51.0.0.00.00.00	TRANSFs de Conv.da União Dest.Prog.de Educ	150.000,00			
1.7.1.7.51.0.1.00.00.00	TRANSFs de Conv.da União Dest.Prog.de Educ-Princ	150.000,00			
1.7.1.7.52.0.0.00.00.00	TRANSFs de Conv.da União Dest.Prog.de Assist.Social	130.000,00			
1.7.1.7.52.0.1.00.00.00	TRANSFs de Conv.da União Dest.Prog.de Assist.ocial-Princ	130.000,00			
1.7.1.7.53.0.0.00.00.00	TRANSFs. de Conv.da União Dest.Prog.Combate à Fome	160.000,00			
1.7.1.7.53.0.1.00.00.00	TRANSFs.de Conv.da União Dest.Prog.de Combate à Fome	160.000,00			
1.7.1.9.00.0.0.00.00.00	Outras Transferências de Recursos da União e de suas Entidades	5.904.870,00			
1.7.1.9.56.0.0.00.00.00	Transf. Decorrente de Decisão Judicial-Precatórios relativas ao FUNDEF	3.537.730,00			
1.7.1.9.56.0.1.00.00.00	Transf. Decorrente de Decisão Judicial-Precatórios relativas ao FUNDEF	3.537.730,00			
1.7.1.9.57.0.0.00.00.00	Transferência Especial da União	1.500.000,00			
1.7.1.9.57.0.1.01.00.00	Transferência Especial da União-Emendas Parlam-Individuais	1.500.000,00			
1.7.1.9.58.0.0.00.00.00	Transferência Obrigatória Decorrente da Lei Complementar nº 176/2020	349.500,00			
1.7.1.9.58.0.1.00.00.00	Transferência Obrigatória Decorrente da Lei Complementar nº 176/2020	349.500,00			
1.7.1.9.60.0.0.00.00.00	Transf.da Política Nacional Aldir Blanc Fomento à Cultura-Lei 14.399/2022	104.400,00			
1.7.1.9.60.0.1.00.00.00	Transf.da Política Nacional Aldir Blanc Fomento à Cultura-Lei 14.399/2022	104.400,00			
1.7.1.9.99.0.0.00.00.00	Demais TRANSFs da União	413.240,00			
1.7.1.9.99.0.1.00.00.00	Demais TRANSFs da União-Principal	413.240,00			
1.7.1.9.99.0.1.02.00.00	Transf.da Política Nacional Paulo Gustavo -Lei 195/2022 Art. 5º	122.730,00			
1.7.1.9.99.0.1.03.00.00	Transf.da Política Nacional Paulo Gustavo -Lei 195/2022 Art. 8º	106.670,00			
1.7.1.9.99.0.1.99.00.00	Demais TRANSFs da União	183.840,00			
1.7.2.0.00.0.0.00.00.00	Transferências dos Estados e do Distrito Federal e de suas Entidades		14.353.990,00		
1.7.2.1.00.0.0.00.00.00	Participação na Receita dos Estados e Distrito Federal	11.478.150,00			
1.7.2.1.50.0.0.00.00.00	Cot-Part do ICMS	9.207.160,00			
1.7.2.1.50.1.1.00.00.00	Cot-Part do ICMS-Princ	9.207.160,00			
1.7.2.1.51.0.0.00.00.00	Cot-Part do IPVA	2.114.930,00			
1.7.2.1.51.0.1.00.00.00	Cot-Part do IPVA-Princ	2.114.930,00			
1.7.2.1.52.0.0.00.00.00	Cot-Part do IPI-Munic	71.290,00			
1.7.2.1.52.0.1.00.00.00	Cot-Part do IPI-Munic-Princ	71.290,00			

Código	Especificação	Desdobramento	Espécie	Origem	Categoria Econômica
1.7.2.1.53.0.0.00.00.00	Cot-Part da Contrib.de Intervenção no Domínio Econômico	84.770,00			
1.7.2.1.53.0.1.00.00.00	Cot-Part da Contrib.de Intervenção no Domínio Econômico-Princ	84.770,00			
1.7.2.2.00.0.0.00.00.00	Transferências das Compensações Financeiras pela Exploração de Recursos Na	121.460,00			
1.7.2.2.50.0.0.00.00.00	Cota-Parte da Comp. Financ. de Recursos Hidricos	121.460,00			
1.7.2.2.50.0.1.00.00.00	Cota-Parte da Comp. Financ. de Recursos Hidricos	121.460,00			
1.7.2.3.00.0.0.00.00.00	Transferências de Recursos do Sistema Único de Saúde - SUS	1.002.690,00			
1.7.2.3.50.0.0.00.00.00	Transferências de Recursos do Sistema Único de Saúde - SUS	1.002.690,00			
1.7.2.3.50.0.1.01.00.00	Incentivo Estadual-PSF	380.020,00			
1.7.2.3.50.0.1.02.00.00	SAMU-Serv.de Atend.Móvel de Urgência-Est.	543.170,00			
1.7.2.3.50.0.1.99.00.00	Outras TRANSFs do Fun Estadual de Saúde	79.500,00			
1.7.2.4.00.0.0.00.00.00	Transferências de Convênios dos Estados e DF e de Suas Entidades	800.000,00			
1.7.2.4.01.0.0.00.00.00	Outras TRANSFs de Conv.dos Est.	450.000,00			
1.7.2.4.01.0.1.00.00.00	Outras TRANSFs de Conv.dos Est.-Princ	450.000,00			
1.7.2.4.50.0.0.00.00.00	TRANSFs de Conv.dos Est.p/ o Sist.Único de Saúde-SUS	100.000,00			
1.7.2.4.50.0.1.00.00.00	TRANSFs de Conv.dos Est.p/ o Sist.Único de Saúde-SUS-Princ	100.000,00			
1.7.2.4.51.0.0.00.00.00	TRANSFs de Conv.dos Est.Dest.Prog.de Educ	250.000,00			
1.7.2.4.51.0.1.00.00.00	TRANSFs de Conv.dos Est.Dest.Prog.de Educ-Princ	250.000,00			
1.7.2.9.00.0.0.00.00.00	Outs. Transf. dos Estados e Distrito Federal	951.690,00			
1.7.2.9.51.0.0.00.00.00	TRANSFs dos Estados Dest.-Assistência Social	499.840,00			
1.7.2.9.51.0.1.01.00.00	Programa Primeira Infância no SUAS	33.200,00			
1.7.2.9.51.0.1.02.00.00	Bloco da Proteção Social Especial de Média e Alta Complexidade	152.500,00			
1.7.2.9.51.0.1.03.00.00	Bloco da Proteção Social Básica	214.100,00			
1.7.2.9.51.0.1.04.00.00	Benefícios Eventuais	52.040,00			
1.7.2.9.51.0.1.09.00.00	Outras TRANSFs do FEAS	48.000,00			
1.7.2.9.53.0.0.00.00.00	Cota-Parte da Transf. da Comp. Financ. das Perdas com Arrec. de ICMS - LC r	285.000,00			
1.7.2.9.53.0.1.00.00.00	Cota-Parte da Transf. da Comp. Financ. das Perdas com Arrec. de ICMS - l	285.000,00			
1.7.2.9.99.0.0.00.00.00	Outras TRANSFs dos Est. e Distrito Federal	166.850,00			
1.7.2.9.99.0.1.99.01.00	FCBA-Fun de Cultura do Est.da Bahia	25.870,00			
1.7.2.9.99.0.1.99.02.00	Cot-Part do Fun Investimento Econômico e Social-FIES	36.630,00			
1.7.2.9.99.0.1.99.99.00	Demais/Outras TRANSFs dos Est.	104.350,00			
1.7.5.1.00.0.0.00.00.00	Transf.Rec.do FMDE.Básica Valoriz.Profis.da Educ-FUNDEB	24.782.380,00			
1.7.5.1.50.0.0.00.00.00	Transf.Rec.do FMDE.Básica Valoriz.Profis.da Educ-FUNDEB	24.782.380,00			
1.7.5.1.50.0.1.00.00.00	Transf.Rec.do FMDE.Básica Valoriz.Profis.da Educ-FUNDEB-Princ	24.782.380,00			
1.9.0.0.00.0.0.00.00.00	Outras Receitas Correntes			6.008.150,00	
1.9.1.0.00.0.0.00.00.00	Multas Administrativas, Contratuais e Judiciais		26.320,00		
1.9.1.1.00.0.0.00.00.00	Multas Administrativas, Contratuais e Judiciais	26.320,00			
1.9.1.1.07.0.0.00.00.00	Mult Aplicadas pelos Tribunais de Contas	26.320,00			
1.9.1.1.07.0.1.00.00.00	Mult Aplicadas pelos Tribunais de Contas-Princ	12.000,00			

Código	Especificação	Desdobramento	Espécie	Origem	Categoria Econômica
1.9.1.1.07.0.3.00.00.00	Mult Aplic.Trib de Contas-Dív Ativa	10.100,00			
1.9.1.1.07.0.5.00.00.00	Mult Aplic.Trib de Contas-Juros	1.020,00			
1.9.1.1.07.0.6.00.00.00	Mult Aplic.Trib de Contas-Mult	1.100,00			
1.9.1.1.07.0.7.00.00.00	Mult Aplic.Trib de Contas-Dív Ativa-Juros	1.100,00			
1.9.1.1.07.0.8.00.00.00	Mult Aplic.Trib de Contas-Dív Ativa-Mult	1.000,00			
1.9.2.0.00.0.0.00.00.00	Indenizações, Restituições e Ressarcimentos		68.190,00		
1.9.2.1.00.0.0.00.00.00	Indenizações	8.760,00			
1.9.2.1.99.0.0.00.00.00	Indenizações Outras	8.760,00			
1.9.2.1.99.0.1.00.00.00	Indenizações Outras-Principal	8.760,00			
1.9.2.1.99.0.1.01.00.00	Outras Indenizações-PM	3.420,00			
1.9.2.1.99.0.1.02.00.00	Outras Indenizações-FMS	1.580,00			
1.9.2.1.99.0.1.03.00.00	Outras Indenizações-FMAS	1.580,00			
1.9.2.1.99.0.1.04.00.00	Outras Indenizações-FNS	1.580,00			
1.9.2.1.99.0.1.06.00.00	Outras Indenizações-FEAS	600,00			
1.9.2.2.00.0.0.00.00.00	Restituições	59.430,00			
1.9.2.2.99.0.0.00.00.00	Outras Restituições	59.430,00			
1.9.2.2.99.0.1.00.00.00	Outras Restituições-Principal	53.760,00			
1.9.2.2.99.0.1.01.00.00	Outras Restituições-PM	17.110,00			
1.9.2.2.99.0.1.02.00.00	Outras Restituições-FMS	600,00			
1.9.2.2.99.0.1.03.00.00	Outras Restituições-FMAS	600,00			
1.9.2.2.99.0.1.04.00.00	Outras Restituições-FNS	1.580,00			
1.9.2.2.99.0.1.06.00.00	Outras Restituições-FEAS	600,00			
1.9.2.2.99.0.1.99.00.00	Outras Restituições-Out	33.270,00			
1.9.2.2.99.0.3.00.00.00	Outras Restituições-Dív Ativa	1.470,00			
1.9.2.2.99.0.5.00.00.00	Outras Restituições-Juros	1.050,00			
1.9.2.2.99.0.6.00.00.00	Outras Restituições-Mult	1.050,00			
1.9.2.2.99.0.7.00.00.00	Outras Restituições-Dív Ativa-Juros	1.050,00			
1.9.2.2.99.0.8.00.00.00	Outras Restituições-Dív Ativa-Mult	1.050,00			
1.9.9.0.00.0.0.00.00.00	Demais Receitas Correntes		5.913.640,00		
1.9.9.9.00.0.0.00.00.00	Demais Receitas Correntes	5.913.640,00			
1.9.9.9.99.1.0.00.00.00	Demais Receitas Correntes-Principal	5.913.640,00			
1.9.9.9.99.1.1.01.00.00	Outras Rec.-PM	5.889.430,00			
1.9.9.9.99.1.1.02.00.00	Outras Rec.-FMS	1.580,00			
1.9.9.9.99.1.1.03.00.00	Outras Rec.-FMAS	600,00			
1.9.9.9.99.1.1.04.00.00	Outras Rec. FNS	1.260,00			
1.9.9.9.99.1.1.06.00.00	Outras Rec.-FEAS	600,00			
1.9.9.9.99.1.5.01.00.00	Outras Rec.-Primárias-Juros-PM	12.150,00			
1.9.9.9.99.1.6.01.00.00	Outras Rec.-Primárias-Mult PM	8.020,00			

Código	Especificação	Desdobramento	Espécie	Origem	Categoria Econômica
2.0.0.0.00.0.0.00.00.00	Receitas de Capital				32.875.215,00
2.1.0.0.00.0.0.00.00.00	Operações de Crédito			30.000,00	
2.1.1.0.00.0.0.00.00.00	Operações de Crédito - Mercado Interno		30.000,00		
2.1.1.2.00.0.0.00.00.00	Operações de Crédito - Mercado Interno	30.000,00			
2.1.1.2.50.0.1.00.00.00	Oper.Créd Int p/ Prog.de Educ-Princ	10.000,00			
2.1.1.2.51.0.1.00.00.00	Oper.Créd Int p/ Prog.de Saúde-Princ	10.000,00			
2.1.1.2.54.0.0.00.00.00	Op.Crédito Int.p/Prog.Modernização da Administr.Pública	10.000,00			
2.1.1.2.54.0.1.00.00.00	Oper.Créd. Int-p/Prog.Modernização da Administ.Pública	10.000,00			
2.2.0.0.00.0.0.00.00.00	Alienação de Bens			44.200,00	
2.2.1.0.00.0.0.00.00.00	Alienação de Bens Móveis		17.600,00		
2.2.1.3.00.0.0.00.00.00	Alienação de Bens Móveis e Semoventes	17.600,00			
2.2.1.3.01.0.0.00.00.00	Alienação de Bens Móveis e Semoventes	17.600,00			
2.2.1.3.01.0.1.99.00.00	Alienação de bens Móveis e Semoventes-Princ-Demais	17.600,00			
2.2.2.0.00.0.0.00.00.00	Alienação de Bens Imóveis		26.600,00		
2.2.2.1.00.0.0.00.00.00	Alienação de Bens Imóv	26.600,00			
2.2.2.1.01.0.0.00.00.00	Alienação de Bens Imóv	26.600,00			
2.2.2.1.01.0.1.00.00.00	Alienação de Bens Imóv-Princ	26.600,00			
2.4.0.0.00.0.0.00.00.00	Transferências de Capital			32.801.015,00	
2.4.1.0.00.0.0.00.00.00	Transferências da União e de suas Entidades		18.151.015,00		
2.4.1.1.00.0.0.00.00.00	Transf.de Recursos Sistema Único de Saúde-SUS	1.460.000,00			
2.4.1.1.51.0.0.00.00.00	Transf de Rec do SUS-Bloco Estrut da Rede Serv.Publ.de Saúde	1.460.000,00			
2.4.1.1.51.1.0.00.00.00	Transf. Rec. SUS Bloco Estrut.Rede Serv.Públ.Saúde-Atenção Primária	420.000,00			
2.4.1.1.51.1.1.00.00.00	Transf de Rec do SUS-Bloco Estrut da Rede Serv.Publ.de Saúde-Atenc Pri	420.000,00			
2.4.1.1.51.2.0.00.00.00	Transf. Rec.SUS Bloco Estrut.Rede Serv.Públ.Saúde-Atenção Especializada	850.000,00			
2.4.1.1.51.2.1.00.00.00	Transf de Rec do SUS-Bloco Estrut da Rede Serv.Publ.de Saúde-Atenc Esp	850.000,00			
2.4.1.1.51.3.0.00.00.00	Transf. Rec.SUS Bloco Estrut.Rede Serv.Públ.Saúde-Assist.Farmacéutica	10.000,00			
2.4.1.1.51.3.1.00.00.00	Transf de Rec do SUS-Bloco Estrut da Rede Serv.Publ.de Saúde-Assist.Far	10.000,00			
2.4.1.1.51.4.0.00.00.00	Transf. Rec.SUS Bloco Estrut.Rede Serv.Públ.Saúde-Vigilância em Saúde	40.000,00			
2.4.1.1.51.4.1.00.00.00	Transf de Rec do SUS-Bloco Estrut da Rede Serv.Publ.de Saúde-Vigil em S	40.000,00			
2.4.1.1.51.9.1.00.00.00	Transf de Rec do SUS-Bloco Estrut da Rede Serv.Publ.de Saúde-Outros Pr	140.000,00			
2.4.1.2.00.0.0.00.00.00	Transf. de Recursos do Fundo Nacional do Desenv.da Educação	320.000,00			
2.4.1.2.50.0.0.00.00.00	Transf Prog Apoio Transp Escolar p/Educ Bás	320.000,00			
2.4.1.2.50.1.1.00.00.00	Transf Prog Apoio Transp Escolar p/Educ Bás-CAMINHO DA ESCOLA-Prin	10.000,00			
2.4.1.2.50.2.1.00.00.00	Transf Prog Nac. Reestrut.Aquis de Equip-PROINFÂNCIA-Princ	10.000,00			
2.4.1.2.50.9.1.00.00.00	Outras Transf destinadas a Prog de Educação-Princ	300.000,00			
2.4.1.3.00.0.0.00.00.00	Transf.de Recursos do Fundo Nacional de Assistência Social-FNAS	10.000,00			
2.4.1.3.50.0.0.00.00.00	Transf Rec do Fundo Nac.de Assistência Social-FNAS	10.000,00			
2.4.1.3.50.0.1.00.00.00	Transf Rec do Fundo Nac.de Assistência Social-FNAS-Princ	10.000,00			

PREFEITURA MUNICIPAL DE PARAMIRIM

Praça Santo Antônio, 270
Centro
PARAMIRIM - BA
CNPJ: 13.675.491/0001-12

Anexo I - Orçamento 2025
Resumo Geral da Receita

Valores expressos em R$

Código	Especificação	Desdobramento	Espécie	Origem	Categoria Econômica
2.4.1.4.00.0.0.00.00.00	Transf.de Convênios da União e de suas Entidades	16.331.015,00			
2.4.1.4.01.0.0.00.00.00	Outras TRANSFs de Conv.da União	1.850.000,00			
2.4.1.4.01.0.1.00.00.00	Outras TRANSFs de Conv.da União-Princ	1.850.000,00			
2.4.1.4.50.0.0.00.00.00	TRANSF de Conv.da União p/ o Sist.Único de Saúde-SUS	613.625,00			
2.4.1.4.50.0.1.00.00.00	TRANSF de Conv.da União p/ o Sist.Único de Saúde-SUS-Princ	613.625,00			
2.4.1.4.51.0.0.00.00.00	TRANSF de Conv.da União Educação	13.867.390,00			
2.4.1.4.51.0.1.00.00.00	TRANSF de Conv.da União Dest.Prog.de Educ-Princ	13.867.390,00			
2.4.1.9.99.0.0.00.00.00	TRANSF de Conv.da União -Outros	30.000,00			
2.4.1.9.99.0.1.00.00.00	Outras TRANSFs da União-Princ	30.000,00			
2.4.2.0.00.0.0.00.00.00	Transferências dos Estados e do Distrito Federal e de suas Entidades		14.650.000,00		
2.4.2.2.00.0.0.00.00.00	Transferências de Convênios dos Estados e DF e de Suas Entidades	14.650.000,00			
2.4.2.2.50.0.0.00.00.00	Transf.de Conv.dos Est.p/Sist.Único de Saúde-SUS	400.000,00			
2.4.2.2.50.0.1.00.00.00	TRANSFs de Conv.dos Est.p/ o Sist.Único de Saúde-SUS-Princ	400.000,00			
2.4.2.2.51.0.0.00.00.00	Transf.de Conv.dos Est. Des.Prog. de Educação	13.050.000,00			
2.4.2.2.51.0.1.00.00.00	TRANSFs de Conv.dos Est.Dest.Prog.de Educ-Princ	13.050.000,00			
2.4.2.2.99.0.0.00.00.00	Outs. Transf. de Conv. dos Estados	1.200.000,00			
2.4.2.2.99.0.1.00.00.00	Outras TRANSFs de Conv.dos Est.-Princ	1.200.000,00			
9.0.0.0.00.0.0.00.00.00	Deduções				-11.341.480,00
9.7.0.0.00.0.0.00.00.00	Deduções			-11.341.480,00	
9.7.1.0.00.0.0.00.00.00	Dedução do FUNDEB-União		-9.062.804,00		
9.7.1.1.51.0.1.00.00.00	Dedução da Rec.p/ Formação FUNDEB-FPM	-9.058.854,00			
9.7.1.1.52.0.1.00.00.00	Dedução da Rec p/Formação FUNDEB- ITR	-3.950,00			
9.7.2.0.00.0.0.00.00.00	Dedução do FUNDEB-Estado		-2.278.676,00		
9.7.2.1.50.0.1.00.00.00	Dedução da Rec p/Formação FUNDEB- ICMS	-1.841.432,00			
9.7.2.1.51.0.1.00.00.00	Dedução da Rec p/Formação FUNDEB- IPVA	-422.986,00			
9.7.2.1.52.0.1.00.00.00	Dedução da Rec p/Formação FUNDEB- IPI EXPORT.	-14.258,00			
				Total:	186.953.200,00

PREFEITURA MUNICIPAL DE PARAMIRIM

Praça Santo Antônio, 270
Centro
PARAMIRIM - BA
CNPJ: 13675491000112

Orçamento 2025
Resumo Geral da Despesa

Valores expressos em R$

Código	Especificação	Elemento	Modalidade	Categoria Econômica
3.0.00.00.00.00	DESPS CORRENTES			135.241.305,00
3.1.00.00.00.00	PESSOAL E ENC SOCIAIS			84.792.870,00
3.1.90.00.00.00	APLICAÇÕES DIRETAS		84.771.670,00	
3.2.00.00.00.00	JUROS E ENC DA DÍVIDA			18.800,00
3.2.90.00.00.00	APLICAÇÕES DIRETAS		18.800,00	
3.3.00.00.00.00	OUT DESPS CORRENTES			50.429.635,00
3.3.50.00.00.00	TRANSF. INSTPRIV SEM FINS LUCRATIVOS		103.200,00	
3.3.71.00.00.00	TRANSFs a Consórcios Públicos		487.400,00	
3.3.90.00.00.00	APLICAÇÕES DIRETAS		49.778.835,00	
3.3.93.00.00.00	Aplicação Direta Decorrente de Operação de Órgãos		60.200,00	
4.0.00.00.00.00	DESPS DE CAPITAL			51.269.895,00
4.4.00.00.00.00	INVESTIMENTOS			48.326.995,00
4.4.71.00.00.00	TRANSFs a Consórcios Públicos		83.500,00	
4.4.90.00.00.00	APLICAÇÕES DIRETAS		48.180.295,00	
4.4.93.00.00.00	Aplicação Direta Decorrente de Operação de Órgãos		63.200,00	
4.6.00.00.00.00	AMORTIZAÇÃO DA DIVIDA			2.942.900,00
4.6.90.00.00.00	APLICAÇÕES DIRETAS		2.942.900,00	
9.0.00.00.00.00	RESERVA DE CONTINGÊNCIA			442.000,00
9.9.00.00.00.00	RESERVA DE CONTINGÊNCIA			442.000,00
9.9.99.00.00.00	Aplicação Direta Decorrente de Operação de Órgãos		442.000,00	
9.9.99.99.99.00	RESERVA DE CONTINGÊNCIA	442.000,00		

Total: 186.953.200,00

PREFEITURA MUNICIPAL DE PARAMIRIM

Praça Santo Antônio, 270
Centro
PARAMIRIM - BA
CNPJ: 13675491000112

Orçamento 2025
Despesa por Unidade

Valores Expressos em R$

Código	Especificação	Elemento	Modalidade	Grupo	Categoria
UNIDADE:010100	**CÂMARA DE VEREADORES**				
3.0.00.00.00.00	DESPS CORRENTES				4.295.000,00
3.1.00.00.00.00	PESSOAL E ENC SOCIAIS			3.020.000,00	
3.1.90.00.00.00	APLICAÇÕES DIRETAS		3.020.000,00		
3.3.00.00.00.00	OUT DESPS CORRENTES			1.275.000,00	
3.3.90.00.00.00	APLICAÇÕES DIRETAS		1.275.000,00		
4.0.00.00.00.00	DESPS DE CAPITAL				475.000,00
4.4.00.00.00.00	INVESTIMENTOS			455.000,00	
4.4.90.00.00.00	APLICAÇÕES DIRETAS		455.000,00		
4.6.00.00.00.00	AMORTIZAÇÃO DA DIVIDA			20.000,00	
4.6.90.00.00.00	APLICAÇÕES DIRETAS		20.000,00		
				Total:	**4.770.000,00**

Valores Expressos em R$

Código	Especificação	Elemento	Modalidade	Grupo	Categoria
UNIDADE:020100	**GABINETE DO PREFEITO**				
3.0.00.00.00.00	DESPS CORRENTES				1.502.835,00
3.1.00.00.00.00	PESSOAL E ENC SOCIAIS			664.100,00	
3.1.90.00.00.00	APLICAÇÕES DIRETAS		664.100,00		
3.3.00.00.00.00	OUT DESPS CORRENTES			838.735,00	
3.3.50.00.00.00	TRANSF. INSTPRIV SEM FINS LUCRATIVOS		51.800,00		
3.3.90.00.00.00	APLICAÇÕES DIRETAS		786.935,00		
4.0.00.00.00.00	DESPS DE CAPITAL				25.900,00
4.4.00.00.00.00	INVESTIMENTOS			25.900,00	
4.4.90.00.00.00	APLICAÇÕES DIRETAS		25.900,00		
				Total:	**1.528.735,00**

Valores Expressos em R$

Código	Especificação	Elemento	Modalidade	Grupo	Categoria
UNIDADE:020200	**SECRETARIA MUNICIPAL DE ADMINISTRAÇÃO**				
3.0.00.00.00.00	DESPS CORRENTES				5.927.870,00
3.1.00.00.00.00	PESSOAL E ENC SOCIAIS			3.058.100,00	
3.1.90.00.00.00	APLICAÇÕES DIRETAS		3.058.100,00		
3.3.00.00.00.00	OUT DESPS CORRENTES			2.869.770,00	
3.3.71.00.00.00	TRANSFs a Consórcios Públicos		7.800,00		
3.3.90.00.00.00	APLICAÇÕES DIRETAS		2.861.970,00		
4.0.00.00.00.00	DESPS DE CAPITAL				227.500,00
4.4.00.00.00.00	INVESTIMENTOS			227.500,00	
4.4.71.00.00.00	TRANSFs a Consórcios Públicos		7.800,00		
4.4.90.00.00.00	APLICAÇÕES DIRETAS		219.700,00		
9.0.00.00.00.00	RESERVA DE CONTINGÊNCIA				442.000,00
9.9.00.00.00.00	RESERVA DE CONTINGÊNCIA			442.000,00	
9.9.99.00.00.00	Aplicação Direta Decorrente de Operação de Órgãos, Fund		442.000,00		
9.9.99.99.99.00	RESERVA DE CONTINGÊNCIA	442.000,00			
				Total:	**6.597.370,00**

Valores Expressos em R$

Código	Especificação	Elemento	Modalidade	Grupo	Categoria
UNIDADE:020300	**SECRETARIA MUNICIPAL DE FINANÇAS**				
3.0.00.00.00.00	DESPS CORRENTES				3.892.200,00
3.1.00.00.00.00	PESSOAL E ENC SOCIAIS			2.245.200,00	
3.1.90.00.00.00	APLICAÇÕES DIRETAS		2.245.200,00		
3.2.00.00.00.00	JUROS E ENC DA DÍVIDA			18.800,00	
3.2.90.00.00.00	APLICAÇÕES DIRETAS		18.800,00		
3.3.00.00.00.00	OUT DESPS CORRENTES			1.628.200,00	
3.3.90.00.00.00	APLICAÇÕES DIRETAS		1.628.200,00		
4.0.00.00.00.00	DESPS DE CAPITAL				2.943.200,00
4.4.00.00.00.00	INVESTIMENTOS			20.300,00	
4.4.90.00.00.00	APLICAÇÕES DIRETAS		20.300,00		
4.6.00.00.00.00	AMORTIZAÇÃO DA DIVIDA			2.922.900,00	
4.6.90.00.00.00	APLICAÇÕES DIRETAS		2.922.900,00		
				Total:	**6.835.400,00**

Valores Expressos em R$

Código	Especificação	Elemento	Modalidade	Grupo	Categoria
UNIDADE:020400	**SECRETARIA MUNICIPAL DE INFRAESTRUTURA E SERVIÇOS PÚBLICOS**				
3.0.00.00.00.00	DESPS CORRENTES				14.561.820,00
3.1.00.00.00.00	PESSOAL E ENC SOCIAIS			9.399.300,00	
3.1.90.00.00.00	APLICAÇÕES DIRETAS		9.399.300,00		
3.3.00.00.00.00	OUT DESPS CORRENTES			5.162.520,00	
3.3.71.00.00.00	TRANSFs a Consórcios Públicos		54.300,00		
3.3.90.00.00.00	APLICAÇÕES DIRETAS		5.089.020,00		
3.3.93.00.00.00	Aplicação Direta Decorrente de Operação de Órgãos, Fund		19.200,00		
4.0.00.00.00.00	DESPS DE CAPITAL				5.811.670,00
4.4.00.00.00.00	INVESTIMENTOS			5.811.670,00	
4.4.71.00.00.00	TRANSFs a Consórcios Públicos		33.700,00		
4.4.90.00.00.00	APLICAÇÕES DIRETAS		5.745.770,00		
4.4.93.00.00.00	Aplicação Direta Decorrente de Operação de Órgãos, Fund		32.200,00		
				Total:	**20.373.490,00**

Valores Expressos em R$

Código	Especificação	Elemento	Modalidade	Grupo	Categoria
UNIDADE:020700	**FUNDO MUNICIPAL DE SAÚDE**				
3.0.00.00.00.00	DESPS CORRENTES				37.155.100,00
3.1.00.00.00.00	PESSOAL E ENC SOCIAIS			20.140.110,00	
3.1.90.00.00.00	APLICAÇÕES DIRETAS		20.140.110,00		
3.3.00.00.00.00	OUT DESPS CORRENTES			17.014.990,00	
3.3.50.00.00.00	TRANSF. INSTPRIV SEM FINS LUCRATIVOS		16.000,00		
3.3.90.00.00.00	APLICAÇÕES DIRETAS		16.974.190,00		
3.3.93.00.00.00	Aplicação Direta Decorrente de Operação de Órgãos, Fund(		24.800,00		
4.0.00.00.00.00	DESPS DE CAPITAL				6.106.225,00
4.4.00.00.00.00	INVESTIMENTOS			6.106.225,00	
4.4.90.00.00.00	APLICAÇÕES DIRETAS		6.081.425,00		
4.4.93.00.00.00	Aplicação Direta Decorrente de Operação de Órgãos, Fund(		24.800,00		
				Total:	**43.261.325,00**

Valores Expressos em R$

Código	Especificação	Elemento	Modalidade	Grupo	Categoria
UNIDADE:020800	**SECRETARIA MUNICIPAL DE CULTURA E TURISMO**				
3.0.00.00.00.00	DESPS CORRENTES				2.587.410,00
3.1.00.00.00.00	PESSOAL E ENC SOCIAIS			213.600,00	
3.1.90.00.00.00	APLICAÇÕES DIRETAS		213.600,00		
3.3.00.00.00.00	OUT DESPS CORRENTES			2.373.810,00	
3.3.50.00.00.00	TRANSF. INSTPRIV SEM FINS LUCRATIVOS		6.400,00		
3.3.90.00.00.00	APLICAÇÕES DIRETAS		2.367.410,00		
4.0.00.00.00.00	DESPS DE CAPITAL				63.100,00
4.4.00.00.00.00	INVESTIMENTOS			63.100,00	
4.4.90.00.00.00	APLICAÇÕES DIRETAS		63.100,00		
				Total:	**2.650.510,00**

Valores Expressos em R$

Código	Especificação	Elemento	Modalidade	Grupo	Categoria
UNIDADE:020900	**FUNDO MUNICIPAL DE ASSISTÊNCIA SOCIAL**				
3.0.00.00.00.00	DESPS CORRENTES				3.539.440,00
3.1.00.00.00.00	PESSOAL E ENC SOCIAIS			1.465.330,00	
3.1.90.00.00.00	APLICAÇÕES DIRETAS		1.465.330,00		
3.3.00.00.00.00	OUT DESPS CORRENTES			2.074.110,00	
3.3.50.00.00.00	TRANSF. INSTPRIV SEM FINS LUCRATIVOS		3.100,00		
3.3.90.00.00.00	APLICAÇÕES DIRETAS		2.071.010,00		
4.0.00.00.00.00	DESPS DE CAPITAL				356.960,00
4.4.00.00.00.00	INVESTIMENTOS			356.960,00	
4.4.90.00.00.00	APLICAÇÕES DIRETAS		356.960,00		
				Total:	**3.896.400,00**

Valores Expressos em R$

Código	Especificação	Elemento	Modalidade	Grupo	Categoria
UNIDADE:021000	**SECRETARIA MUNICIPAL DE EDUCAÇÃO**				
3.0.00.00.00.00	DESPS CORRENTES				57.393.230,00
3.1.00.00.00.00	PESSOAL E ENC SOCIAIS			42.772.330,00	
3.1.90.00.00.00	APLICAÇÕES DIRETAS		42.772.330,00		
3.3.00.00.00.00	OUT DESPS CORRENTES			14.620.900,00	
3.3.71.00.00.00	TRANSFs a Consórcios Públicos		8.400,00		
3.3.90.00.00.00	APLICAÇÕES DIRETAS		14.606.300,00		
3.3.93.00.00.00	Aplicação Direta Decorrente de Operação de Órgãos, Fund		6.200,00		
4.0.00.00.00.00	DESPS DE CAPITAL				32.659.940,00
4.4.00.00.00.00	INVESTIMENTOS			32.659.940,00	
4.4.71.00.00.00	TRANSFs a Consórcios Públicos		8.400,00		
4.4.90.00.00.00	APLICAÇÕES DIRETAS		32.645.340,00		
4.4.93.00.00.00	Aplicação Direta Decorrente de Operação de Órgãos, Fund		6.200,00		
				Total:	**90.053.170,00**

Valores Expressos em R$

Código	Especificação	Elemento	Modalidade	Grupo	Categoria
UNIDADE:021100	**SECRETARIA MUNICIPAL DE ESPORTE , JUVENTUDE E LAZER**				
3.0.00.00.00.00	DESPS CORRENTES				736.800,00
3.1.00.00.00.00	PESSOAL E ENC SOCIAIS			474.700,00	
3.1.90.00.00.00	APLICAÇÕES DIRETAS		474.700,00		
3.3.00.00.00.00	OUT DESPS CORRENTES			262.100,00	
3.3.90.00.00.00	APLICAÇÕES DIRETAS		262.100,00		
4.0.00.00.00.00	DESPS DE CAPITAL				2.139.000,00
4.4.00.00.00.00	INVESTIMENTOS			2.139.000,00	
4.4.90.00.00.00	APLICAÇÕES DIRETAS		2.139.000,00		
				Total:	**2.875.800,00**

Valores Expressos em R$

Código	Especificação	Elemento	Modalidade	Grupo	Categoria
UNIDADE:021200	**SECRETARIA MUNICIPAL DE MEIO AMBIENTE**				
3.0.00.00.00.00	DESPS CORRENTES				1.199.700,00
3.1.00.00.00.00	PESSOAL E ENC SOCIAIS			358.900,00	
3.1.90.00.00.00	APLICAÇÕES DIRETAS		358.900,00		
3.3.00.00.00.00	OUT DESPS CORRENTES			840.800,00	
3.3.90.00.00.00	APLICAÇÕES DIRETAS		840.800,00		
4.0.00.00.00.00	DESPS DE CAPITAL				197.000,00
4.4.00.00.00.00	INVESTIMENTOS			197.000,00	
4.4.90.00.00.00	APLICAÇÕES DIRETAS		197.000,00		
				Total:	**1.396.700,00**

Valores Expressos em R$

Código	Especificação	Elemento	Modalidade	Grupo	Categoria
UNIDADE:021300	**SECRETARIA MUNICIPAL DE AGRICULTURA**				
3.0.00.00.00.00	DESPS CORRENTES				761.300,00
3.1.00.00.00.00	PESSOAL E ENC SOCIAIS			274.000,00	
3.1.90.00.00.00	APLICAÇÕES DIRETAS		274.000,00		
3.3.00.00.00.00	OUT DESPS CORRENTES			487.300,00	
3.3.71.00.00.00	TRANSFs a Consórcios Públicos		16.800,00		
3.3.90.00.00.00	APLICAÇÕES DIRETAS		460.500,00		
3.3.93.00.00.00	Aplicação Direta Decorrente de Operação de Órgãos, Fund		10.000,00		
4.0.00.00.00.00	DESPS DE CAPITAL				110.900,00
4.4.00.00.00.00	INVESTIMENTOS			110.900,00	
4.4.71.00.00.00	TRANSFs a Consórcios Públicos		16.800,00		
4.4.90.00.00.00	APLICAÇÕES DIRETAS		94.100,00		
				Total:	**872.200,00**

Valores Expressos em R$

Código	Especificação	Elemento	Modalidade	Grupo	Categoria
UNIDADE:021400	**SECRETARIA MUNICIPAL DE SAÚDE**				
3.0.00.00.00.00	DESPS CORRENTES				1.133.100,00
3.1.00.00.00.00	PESSOAL E ENC SOCIAIS			356.600,00	
3.1.90.00.00.00	APLICAÇÕES DIRETAS		335.400,00		
3.3.00.00.00.00	OUT DESPS CORRENTES			776.500,00	
3.3.71.00.00.00	TRANSFs a Consórcios Públicos		400.100,00		
3.3.90.00.00.00	APLICAÇÕES DIRETAS		376.400,00		
4.0.00.00.00.00	DESPS DE CAPITAL				115.000,00
4.4.00.00.00.00	INVESTIMENTOS			115.000,00	
4.4.71.00.00.00	TRANSFs a Consórcios Públicos		16.800,00		
4.4.90.00.00.00	APLICAÇÕES DIRETAS		98.200,00		
				Total:	**1.248.100,00**

Valores Expressos em R$

Código	Especificação	Elemento	Modalidade	Grupo	Categoria
UNIDADE:021500	**SECRETARIA MUNICIPAL DE ASSISTENCIA SOCIAL**				
3.0.00.00.00.00	DESPS CORRENTES				149.200,00
3.1.00.00.00.00	PESSOAL E ENC SOCIAIS			71.800,00	
3.1.90.00.00.00	APLICAÇÕES DIRETAS		71.800,00		
3.3.00.00.00.00	OUT DESPS CORRENTES			77.400,00	
3.3.50.00.00.00	TRANSF. INSTPRIV SEM FINS LUCRATIVOS		25.900,00		
3.3.90.00.00.00	APLICAÇÕES DIRETAS		51.500,00		
4.0.00.00.00.00	DESPS DE CAPITAL				23.300,00
4.4.00.00.00.00	INVESTIMENTOS			23.300,00	
4.4.90.00.00.00	APLICAÇÕES DIRETAS		23.300,00		
				Total:	**172.500,00**

Valores Expressos em R$

Código	Especificação	Elemento	Modalidade	Grupo	Categoria
UNIDADE:021800	**SECRETARIA MUNICIPAL DE SEGURANÇA PUBLICA**				
3.0.00.00.00.00	DESPS CORRENTES				325.200,00
3.1.00.00.00.00	PESSOAL E ENC SOCIAIS			240.700,00	
3.1.90.00.00.00	APLICAÇÕES DIRETAS		240.700,00		
3.3.00.00.00.00	OUT DESPS CORRENTES			84.500,00	
3.3.90.00.00.00	APLICAÇÕES DIRETAS		84.500,00		
4.0.00.00.00.00	DESPS DE CAPITAL				7.400,00
4.4.00.00.00.00	INVESTIMENTOS			7.400,00	
4.4.90.00.00.00	APLICAÇÕES DIRETAS		7.400,00		
				Total:	**332.600,00**

Valores Expressos em R$

Código	Especificação	Elemento	Modalidade	Grupo	Categoria
UNIDADE:021900	**CONTROLADORIA GERAL DO MUNICÍPIO**				
3.0.00.00.00.00	DESPS CORRENTES				81.100,00
3.1.00.00.00.00	PESSOAL E ENC SOCIAIS			38.100,00	
3.1.90.00.00.00	APLICAÇÕES DIRETAS		38.100,00		
3.3.00.00.00.00	OUT DESPS CORRENTES			43.000,00	
3.3.90.00.00.00	APLICAÇÕES DIRETAS		43.000,00		
4.0.00.00.00.00	DESPS DE CAPITAL				7.800,00
4.4.00.00.00.00	INVESTIMENTOS			7.800,00	
4.4.90.00.00.00	APLICAÇÕES DIRETAS		7.800,00		
				Total:	**88.900,00**

Total Geral: R$186.953.200,00

PREFEITURA MUNICIPAL DE PARAMIRIM

Praça Santo Antônio, 270
Centro
PARAMIRIM - BA
CNPJ: 13.675.491/0001-12

Anexo VI, da Lei Nº 4.320/64 - Orçamento 2025

Programa de Trabalho

Valores expressos em R$

Código	Especificação	Atividade	Projeto	Total Fixado
Órgão: 1 - CÂMARA MUNICIPAL				
Unidade: 010100 - CÂMARA DE VEREADORES				
01.000.000.0.000	LEGISLATIVA	4.315.000,00	455.000,00	4.770.000,00
01.031.000.0.000	AÇÃO LEGISLATIVA	4.315.000,00	455.000,00	4.770.000,00
01.031.001.0.000	TRANSFERÊNCIA DE DUODÉCIMO	4.315.000,00	455.000,00	4.770.000,00
01.031.001.1.001	Ampliação e Reforma da Câmara	0,00	255.000,00	255.000,00
01.031.001.1.002	Equipamento da Câmara de Vereadores	0,00	200.000,00	200.000,00
01.031.001.2.001	Manutenção dos Serviços da Câmara	1.895.000,00	0,00	1.895.000,00
01.031.001.2.002	Manutenção dos Serviços do Plenário	2.420.000,00	0,00	2.420.000,00
	Total:	**4.315.000,00**	**455.000,00**	**4.770.000,00**

Valores expressos em R$

Código	Especificação	Atividade	Projeto	Total Fixado
Órgão: 2 - PREFEITURA MUNICIPAL DE PARAMIRIM				
Unidade: 020100 - GABINETE DO PREFEITO				
03.000.000.0.000	ESSENCIAL À JUSTIÇA	7.400,00	0,00	7.400,00
03.092.000.0.000	REPRESENTAÇÃO JUDICIAL E EXTRA JUDICIAL	7.400,00	0,00	7.400,00
03.092.006.0.000	CUSTA JUDICIAL	7.400,00	0,00	7.400,00
03.092.006.2.010	Manutenção de Despesas Judiciais	7.400,00	0,00	7.400,00
04.000.000.0.000	ADMINISTRAÇÃO	1.495.435,00	25.900,00	1.521.335,00
04.122.000.0.000	ADMINISTRAÇÃO GERAL	1.359.635,00	25.900,00	1.385.535,00
04.122.008.0.000	GABINETE DO PREFEITO	1.359.635,00	25.900,00	1.385.535,00
04.122.008.1.013	Equipamento do Gabinete do Prefeito	0,00	25.900,00	25.900,00
04.122.008.2.014	Manutenção da Consultoria e Assessoria Jurídica	562.035,00	0,00	562.035,00
04.122.008.2.015	Manutenção do Gabinete do Prefeito	797.600,00	0,00	797.600,00
04.131.000.0.000	COMUNICAÇÃO SOCIAL	135.800,00	0,00	135.800,00
04.131.018.0.000	IMPRENSA E PUBLICIDADE	135.800,00	0,00	135.800,00
04.131.018.2.039	Manutenção do Setor de Imprensa e Publicidade	135.800,00	0,00	135.800,00
	Total:	**1.502.835,00**	**25.900,00**	**1.528.735,00**

Valores expressos em R$

Código	Especificação	Atividade	Projeto	Total Fixado
Órgão: 2 - PREFEITURA MUNICIPAL DE PARAMIRIM				
Unidade: 020200 - SECRETARIA MUNICIPAL DE ADMINISTRAÇÃO				
02.000.000.0.000	JUDICIÁRIA	622.100,00	0,00	622.100,00
02.061.000.0.000	AÇÃO JUDICIÁRIA	622.100,00	0,00	622.100,00
02.061.003.0.000	PROCESSO JUDICIÁRIO	622.100,00	0,00	622.100,00
02.061.003.2.006	Indenizações Trabalhistas	622.100,00	0,00	622.100,00
04.000.000.0.000	ADMINISTRAÇÃO	5.373.870,00	94.600,00	5.468.470,00
04.122.000.0.000	ADMINISTRAÇÃO GERAL	5.335.070,00	94.600,00	5.429.670,00
04.122.009.0.000	SECRETARIA DE ADMINISTRAÇÃO	5.130.170,00	94.600,00	5.224.770,00
04.122.009.1.016	Equipamento da Secretaria de Administração	0,00	94.600,00	94.600,00
04.122.009.2.017	Manutenção da Secretaria de Administração	5.098.970,00	0,00	5.098.970,00
04.122.009.2.316	Manutenção das Atividades do Consórcio Público - Administr.	31.200,00	0,00	31.200,00
04.122.026.0.000	PROTEÇÃO À CRIANÇA E AO ADOLESCENTE	204.900,00	0,00	204.900,00
04.122.026.2.055	Manutenção do Conselho Tutelar	204.900,00	0,00	204.900,00
04.128.000.0.000	FORMAÇÃO DE RECURSOS HUMANOS	38.800,00	0,00	38.800,00
04.128.015.0.000	SELEÇÃO DE PESSOAL	38.800,00	0,00	38.800,00
04.128.015.2.034	Realização de Concurso Público	38.800,00	0,00	38.800,00
08.000.000.0.000	ASSISTÊNCIA SOCIAL	64.800,00	0,00	64.800,00
08.122.000.0.000	ADMINISTRAÇÃO GERAL	64.800,00	0,00	64.800,00
08.122.027.0.000	ASSISTÊNCIA A POPULAÇÃO CARENTE	64.800,00	0,00	64.800,00
08.122.027.2.304	Manutenção das Ações do FUMDESP	64.800,00	0,00	64.800,00
99.000.000.0.000	RESERVA DE CONTIGÊNCIA	442.000,00	0,00	442.000,00
99.999.000.0.000	RESERVA DE CONTINGÊNCIA	442.000,00	0,00	442.000,00
99.999.999.0.000	RESERVA DE CONTINGÊNCIA	442.000,00	0,00	442.000,00
99.999.999.9.999	RESERVA DE CONTINGÊNCIA	442.000,00	0,00	442.000,00
	Total:	**6.502.770,00**	**94.600,00**	**6.597.370,00**

Valores expressos em R$

Código	Especificação	Atividade	Projeto	Total Fixado
Órgão: 2 - PREFEITURA MUNICIPAL DE PARAMIRIM				
Unidade: 020300 - SECRETARIA MUNICIPAL DE FINANÇAS				
04.000.000.0.000	ADMINISTRAÇÃO	1.008.800,00	20.300,00	1.029.100,00
04.123.000.0.000	ADMINISTRAÇÃO FINANCEIRA	948.200,00	20.300,00	968.500,00
04.123.010.0.000	CONTROLE FINANCEIRO	948.200,00	20.300,00	968.500,00
04.123.010.1.022	Equipamento da Contabilidade	0,00	20.300,00	20.300,00
04.123.010.2.020	Manutenção da Secretaria da Fazenda Municipal	459.900,00	0,00	459.900,00
04.123.010.2.023	Manutenção da Contabilidade	488.300,00	0,00	488.300,00
04.129.000.0.000	ADMINISTRAÇÃO DE RECEITAS	60.600,00	0,00	60.600,00
04.129.016.0.000	INCREMENTAÇÃO DE RECEITAS	60.600,00	0,00	60.600,00
04.129.016.2.036	Manutenção do Setor de Tributação	60.600,00	0,00	60.600,00
09.000.000.0.000	PREVIDÊNCIA SOCIAL	2.864.600,00	0,00	2.864.600,00
09.271.000.0.000	PREVIDÊNCIA BÁSICA	2.864.600,00	0,00	2.864.600,00
09.271.028.0.000	CONTRIBUIÇÃO PREVIDENCIÁRIA	2.864.600,00	0,00	2.864.600,00
09.271.028.2.058	Contribuição ao INSS e FGTS	1.750.000,00	0,00	1.750.000,00
09.271.028.2.060	Contribuição ao PASEP	1.114.600,00	0,00	1.114.600,00
28.000.000.0.000	ENCARGOS ESPECIAIS	18.800,00	2.922.900,00	2.941.700,00
28.843.000.0.000	SERVIÇO DA DIVIDA INTERNA	18.800,00	2.922.900,00	2.941.700,00
28.843.099.0.000	PAGAMENTO DA DÍVIDA INTERNA	18.800,00	2.922.900,00	2.941.700,00
28.843.099.1.217	Amortização da Divida Contratada	0,00	2.922.900,00	2.922.900,00
28.843.099.2.219	Pagamentos de Encargos Financeiros	18.800,00	0,00	18.800,00
	Total:	**3.892.200,00**	**2.943.200,00**	**6.835.400,00**

Valores expressos em R$

Código	Especificação	Atividade	Projeto	Total Fixado
Órgão: 2 - PREFEITURA MUNICIPAL DE PARAMIRIM				
Unidade: 020400 - SECRETARIA MUNICIPAL DE INFRAESTRUTURA E SERVIÇOS PÚBLICOS				
04.000.000.0.000	ADMINISTRAÇÃO	0,00	50.800,00	50.800,00
04.122.000.0.000	ADMINISTRAÇÃO GERAL	0,00	50.800,00	50.800,00
04.122.009.0.000	SECRETARIA DE ADMINISTRAÇÃO	0,00	50.800,00	50.800,00
04.122.009.1.210	Reforma e Adequação do Prédio da Prefeitura	0,00	50.800,00	50.800,00
15.000.000.0.000	URBANISMO	13.562.240,00	3.371.920,00	16.934.160,00
15.451.000.0.000	INFRA-ESTRUTURA URBANA	11.324.340,00	3.298.720,00	14.623.060,00
15.451.052.0.000	PLANEJAMENTO URBANO	11.324.340,00	3.298.720,00	14.623.060,00
15.451.052.1.120	Aquisição de Veículos, Máquinas e Equipamentos	0,00	209.000,00	209.000,00
15.451.052.1.121	Pavimentação de Logradouros na sede e Povoados	0,00	1.336.680,00	1.336.680,00
15.451.052.1.122	Abertura, Urbanização, Estruturação, Revitalização de Ruas Avenidas e Desapropriações	0,00	183.400,00	183.400,00
15.451.052.1.131	Constr. e ampliação de obras publicas	0,00	918.140,00	918.140,00
15.451.052.1.295	Construção, Ampliação, Urbanização e Revitalização da Praças e Jardins	0,00	651.500,00	651.500,00
15.451.052.2.123	Manutenção dos Serviços de Infraestrututra	11.324.340,00	0,00	11.324.340,00
15.452.000.0.000	SERVIÇOS URBANOS	2.237.900,00	73.200,00	2.311.100,00
15.452.052.0.000	PLANEJAMENTO URBANO	779.900,00	0,00	779.900,00
15.452.052.2.124	Manutenção da Secretaria de Serviços Públicos	779.900,00	0,00	779.900,00
15.452.053.0.000	SERVIÇOS DE UTILIDADE PÚBLICA	1.458.000,00	73.200,00	1.531.200,00
15.452.053.1.125	Construção e Ampliação de Cemitérios	0,00	73.200,00	73.200,00
15.452.053.2.126	Manutenção de Cemitérios	37.300,00	0,00	37.300,00
15.452.053.2.130	Manutenção dos Serviços de Limpeza Pública	1.420.700,00	0,00	1.420.700,00
16.000.000.0.000	HABITAÇÃO	0,00	66.900,00	66.900,00
16.482.000.0.000	HABITAÇÃO URBANA	0,00	66.900,00	66.900,00
16.482.056.0.000	MELHORIA HABITACIONAL	0,00	66.900,00	66.900,00
16.482.056.1.134	Melhorias de habitações Populares	0,00	66.900,00	66.900,00
17.000.000.0.000	SANEAMENTO	686.800,00	351.860,00	1.038.660,00
17.512.000.0.000	SANEAMENTO BÁSICO URBANO	686.800,00	351.860,00	1.038.660,00
17.512.058.0.000	SANEAMENTO GERAL	686.800,00	351.860,00	1.038.660,00
17.512.058.1.138	Impl. e equip. Serviço de Abastecimento de Água	0,00	287.160,00	287.160,00
17.512.058.1.139	Implantação de rede de esgoto	0,00	41.700,00	41.700,00
17.512.058.1.287	Construção de Aterro Sanitário	0,00	23.000,00	23.000,00
17.512.058.2.141	Manutenção da Rede de Abastecimento de Água	579.000,00	0,00	579.000,00
17.512.058.2.305	Manutenção das Atividades do Consórcio Público	107.800,00	0,00	107.800,00
20.000.000.0.000	AGRICULTURA	71.600,00	301.000,00	372.600,00
20.605.000.0.000	ABASTECIMENTO	71.600,00	0,00	71.600,00
20.605.070.0.000	MODERNIZAÇÃO DO SISTEMA DE DISTRIBUIÇÃO	71.600,00	0,00	71.600,00
20.605.070.2.157	Manutenção de Mercados, Feiras e Matadouros	71.600,00	0,00	71.600,00
20.606.000.0.000	EXTENSÃO RURAL	0,00	301.000,00	301.000,00
20.606.071.0.000	MELHORIA DOS RECURSOS HÍDRICOS	0,00	301.000,00	301.000,00
20.606.071.1.159	Construção, Abertura e Equipamentos de Açudes, Tanques, Barragens e Poços Tubulares	0,00	301.000,00	301.000,00
24.000.000.0.000	COMUNICAÇÕES	0,00	207.200,00	207.200,00
24.722.000.0.000	TELECOMUNICAÇÕES	0,00	207.200,00	207.200,00
24.722.085.0.000	SERVIÇOS ESPECIAIS DE TELECOMUNICAÇÕES	0,00	207.200,00	207.200,00
24.722.085.1.290	Implantação de Telefonia Móvel	0,00	207.200,00	207.200,00
25.000.000.0.000	ENERGIA	400.700,00	257.000,00	657.700,00
25.122.000.0.000	ADMINISTRAÇÃO GERAL	0,00	105.000,00	105.000,00
25.122.053.0.000	SERVIÇOS DE UTILIDADE PÚBLICA	0,00	105.000,00	105.000,00
25.122.053.1.132	Implantação de Sistemas de Energia Solar em Prédios Públicos	0,00	105.000,00	105.000,00
25.752.000.0.000	ENERGIA ELÉTRICA	400.700,00	152.000,00	552.700,00
25.752.087.0.000	ILUMINAÇÃO PÚBLICA	400.700,00	152.000,00	552.700,00
25.752.087.1.187	Implantação e Ampliação Rede de Iluminação Pública	0,00	152.000,00	152.000,00
25.752.087.2.188	Manutenção da Rede de Iluminação Pública	400.700,00	0,00	400.700,00
26.000.000.0.000	TRANSPORTE	919.070,00	126.400,00	1.045.470,00
26.782.000.0.000	TRANSPORTE RODOVIÁRIO	919.070,00	126.400,00	1.045.470,00
26.782.091.0.000	MELHORIA DA REDE RODOVIÁRIA	919.070,00	126.400,00	1.045.470,00
26.782.091.1.193	Construção de Estradas, Pontes e Pontilhões	0,00	126.400,00	126.400,00
26.782.091.2.197	Manutenção e conservação de Estradas e Pontes	919.070,00	0,00	919.070,00
	Total:	**15.640.410,00**	**4.733.080,00**	**20.373.490,00**

Valores expressos em R$

Código	Especificação	Atividade	Projeto	Total Fixado
Órgão: 2 - PREFEITURA MUNICIPAL DE PARAMIRIM				
Unidade: 020800 - SECRETARIA MUNICIPAL DE CULTURA E TURISMO				
13.000.000.0.000	CULTURA	2.513.110,00	137.400,00	2.650.510,00
13.392.000.0.000	DIFUSÃO CULTURAL	2.513.110,00	137.400,00	2.650.510,00
13.392.050.0.000	INCENTIVO À CULTURA DA POPULAÇÃO	2.513.110,00	137.400,00	2.650.510,00
13.392.050.1.296	Ampliação e Reforma do Centro Cultural	0,00	137.400,00	137.400,00
13.392.050.2.116	Manutenção da Secret. de Cultura e Turismo	429.100,00	0,00	429.100,00
13.392.050.2.117	Comemoração de Festividades	1.510.100,00	0,00	1.510.100,00
13.392.050.2.118	Manutenção da Biblioteca Pública	62.000,00	0,00	62.000,00
13.392.050.2.119	Ações de Enfrentamento da Emergência - Pandemia	108.100,00	0,00	108.100,00
13.392.050.2.120	Gestão das Ações de Cultura - Paulo Gustavo-Lei 195	234.630,00	0,00	234.630,00
13.392.050.2.122	Gestão das Ações de Cultura - ALDIR BLANC - LEI 14.399	105.400,00	0,00	105.400,00
13.392.050.2.302	Gestão das Ações do Fundo de Cultura do Estado da Bahia-FCBA	63.780,00	0,00	63.780,00
	Total:	**2.513.110,00**	**137.400,00**	**2.650.510,00**

Valores expressos em R$

Código	Especificação	Atividade	Projeto	Total Fixado
Órgão: 2 - PREFEITURA MUNICIPAL DE PARAMIRIM				
Unidade: 021000 - SECRETARIA MUNICIPAL DE EDUCAÇÃO				
12.000.000.0.000	EDUCAÇÃO	58.127.330,00	31.925.840,00	90.053.170,00
12.122.000.0.000	ADMINISTRAÇÃO GERAL	36.000,00	0,00	36.000,00
12.122.042.0.000	REVITALIZAÇÃO DO ENSINO FUNDAMENTAL	36.000,00	0,00	36.000,00
12.122.042.2.306	Manutenção do Conselho Municipal de Educação	36.000,00	0,00	36.000,00
12.361.000.0.000	ENSINO FUNDAMENTAL	48.304.860,00	30.297.190,00	78.602.050,00
12.361.042.0.000	REVITALIZAÇÃO DO ENSINO FUNDAMENTAL	48.304.860,00	30.297.190,00	78.602.050,00
12.361.042.1.091	Construção e ampliação de Unidades Escolares e Quadras Poliesportivas	0,00	27.680.890,00	27.680.890,00
12.361.042.1.092	Equipamento da Educação Básica	0,00	719.400,00	719.400,00
12.361.042.1.093	Constr. e Ampl. de Prédios Escolares -FUNDEB	0,00	352.000,00	352.000,00
12.361.042.1.094	Equipamento da Educação Básica - FUNDEB	0,00	652.000,00	652.000,00
12.361.042.1.258	Aquisição de Transporte Escolar	0,00	892.900,00	892.900,00
12.361.042.2.092	Gestão dos recursos de Precatórios - FUNDEF	4.071.480,00	0,00	4.071.480,00
12.361.042.2.095	Manutenção da Educação Básica - FUNDEB 70%	26.522.360,00	0,00	26.522.360,00
12.361.042.2.096	Manutenção da Educação Básica - FUNDEB 30%	7.651.680,00	0,00	7.651.680,00
12.361.042.2.097	Manutenção do PNATE	1.011.090,00	0,00	1.011.090,00
12.361.042.2.098	Manutenção do Ensino Básico	5.275.850,00	0,00	5.275.850,00
12.361.042.2.099	Programa Dinheiro Direto na Escola	21.380,00	0,00	21.380,00
12.361.042.2.100	Programa de Alimentação Escolar	893.340,00	0,00	893.340,00
12.361.042.2.106	Ações de Enfrentamento da Emergência - Pandemia	154.200,00	0,00	154.200,00
12.361.042.2.250	Salário Educação	1.280.210,00	0,00	1.280.210,00
12.361.042.2.295	Outros Programas do FNDE	546.450,00	0,00	546.450,00
12.361.042.2.318	Manutenção das Atividades do Consórcio Público- Educação	33.600,00	0,00	33.600,00
12.361.042.2.334	Gestão das Ações da Escola em Tempo Integral	843.220,00	0,00	843.220,00
12.362.000.0.000	ENSINO MÉDIO	310.490,00	0,00	310.490,00
12.362.043.0.000	REVITALIZAÇÃO DO ENSINO MÉDIO	310.490,00	0,00	310.490,00
12.362.043.2.102	Manutenção do Ensino Médio	310.490,00	0,00	310.490,00
12.364.000.0.000	ENSINO SUPERIOR	23.400,00	0,00	23.400,00
12.364.045.0.000	INCENTIVO AO ENSINO SUPERIOR	23.400,00	0,00	23.400,00
12.364.045.2.105	Manutenção de Residencia estudantil	23.400,00	0,00	23.400,00
12.365.000.0.000	EDUCAÇÃO INFANTIL	9.452.580,00	1.628.650,00	11.081.230,00
12.365.046.0.000	CAPACITAÇÃO DA CRIANÇA DE 0 A 6 ANOS	9.452.580,00	1.628.650,00	11.081.230,00
12.365.046.1.107	Construção e Ampliação de Creches	0,00	732.300,00	732.300,00
12.365.046.1.108	Reequipamento de Creches	0,00	896.350,00	896.350,00
12.365.046.2.093	Manutenção da Educação Infantil - FUNDEB 70%	7.857.870,00	0,00	7.857.870,00
12.365.046.2.094	Manutenção da Educação Infantil - FUNDEB 30%	914.000,00	0,00	914.000,00
12.365.046.2.235	Manutenção da Educação Infantil	680.710,00	0,00	680.710,00
	Total:	**58.127.330,00**	**31.925.840,00**	**90.053.170,00**

Valores expressos em R$

Código	Especificação	Atividade	Projeto	Total Fixado
Órgão: 2 - PREFEITURA MUNICIPAL DE PARAMIRIM				
Unidade: 021100 - SECRETARIA MUNICIPAL DE ESPORTE , JUVENTUDE E LAZER				
27.000.000.0.000	DESPORTO E LAZER	749.800,00	2.126.000,00	2.875.800,00
27.812.000.0.000	DESPORTO COMUNITÁRIO	749.800,00	2.126.000,00	2.875.800,00
27.812.096.0.000	INCENTIVO AO ESPORTE AMADOR	749.800,00	2.126.000,00	2.875.800,00
27.812.096.1.207	Constr. e Reconstr. de Estádio, Quadras, Pças de Esportes, C.Futebol e Ginásio Poliesportivo	0,00	2.126.000,00	2.126.000,00
27.812.096.2.210	Manunteção da Secretaria de Esporte, Juventude e Inclusão Racial	634.800,00	0,00	634.800,00
27.812.096.2.211	Manutenção do Desporto Amador	115.000,00	0,00	115.000,00
	Total:	**749.800,00**	**2.126.000,00**	**2.875.800,00**

Valores expressos em R$

Código	Especificação	Atividade	Projeto	Total Fixado
Órgão: 2 - PREFEITURA MUNICIPAL DE PARAMIRIM				
Unidade: 021200 - SECRETARIA MUNICIPAL DE MEIO AMBIENTE				
17.000.000.0.000	SANEAMENTO	86.900,00	0,00	86.900,00
17.512.000.0.000	SANEAMENTO BÁSICO URBANO	86.900,00	0,00	86.900,00
17.512.058.0.000	SANEAMENTO GERAL	86.900,00	0,00	86.900,00
17.512.058.2.189	Manutenção do Aterro Sanitário	86.900,00	0,00	86.900,00
18.000.000.0.000	GESTÃO AMBIENTAL	1.074.300,00	235.500,00	1.309.800,00
18.542.000.0.000	CONTROLE AMBIENTAL	1.074.300,00	235.500,00	1.309.800,00
18.542.060.0.000	DESENVOLVIMENTO DE AÇÕES AMBIENTAIS	1.074.300,00	235.500,00	1.309.800,00
18.542.060.1.297	Construção do Plano Municipal de Saneamento Básico	0,00	235.500,00	235.500,00
18.542.060.2.274	Implantação e Manutenção do Projeto de Viveiro de Mudas	117.200,00	0,00	117.200,00
18.542.060.2.299	Manutenção da Secretaria de Meio Ambiente	640.400,00	0,00	640.400,00
18.542.060.2.328	Ações do Fundo do Meio Ambiente	105.900,00	0,00	105.900,00
18.542.060.2.330	Implementação da Coleta Seletiva	210.800,00	0,00	210.800,00
	Total:	**1.161.200,00**	**235.500,00**	**1.396.700,00**

Valores expressos em R$

Código	Especificação	Atividade	Projeto	Total Fixado
Órgão: 2 - PREFEITURA MUNICIPAL DE PARAMIRIM				
Unidade: 021300 - SECRETARIA MUNICIPAL DE AGRICULTURA				
20.000.000.0.000	AGRICULTURA	754.400,00	0,00	754.400,00
20.605.000.0.000	ABASTECIMENTO	548.000,00	0,00	548.000,00
20.605.070.0.000	MODERNIZAÇÃO DO SISTEMA DE DISTRIBUIÇÃO	548.000,00	0,00	548.000,00
20.605.070.2.161	Manutenção do depart. de Agricultura	498.800,00	0,00	498.800,00
20.605.070.2.319	Manutenção das Atividades do Consórcio Público - Agricultura	49.200,00	0,00	49.200,00
20.608.000.0.000	PROMOÇÃO DA PRODUÇÃO AGROPECUÁRIA	206.400,00	0,00	206.400,00
20.608.067.0.000	INCENTIVO A ASSOCIAÇÕES COMUNITÁRIAS	149.900,00	0,00	149.900,00
20.608.067.2.091	Reforma e Melhoramento de Casa de Farinha	50.900,00	0,00	50.900,00
20.608.067.2.151	Apoio para Implantação de Hortas Comunitárias	99.000,00	0,00	99.000,00
20.608.068.0.000	APOIO AO DESENVOLVIMENTO AGROPECUÁRIO	56.500,00	0,00	56.500,00
20.608.068.2.273	Apoio ao Desenvolvimento a Psicultura, Apicultura e Caprinocultura	56.500,00	0,00	56.500,00
23.000.000.0.000	COMÉRCIO E SERVIÇOS	0,00	117.800,00	117.800,00
23.691.000.0.000	PROMOÇÃO COMERCIAL	0,00	117.800,00	117.800,00
23.691.080.0.000	PROMOÇÃO AGROPECUÁRIA REGIONAL	0,00	117.800,00	117.800,00
23.691.080.1.176	Ampliação e reforma do Parque Exposição	0,00	117.800,00	117.800,00
	Total:	**754.400,00**	**117.800,00**	**872.200,00**

Valores expressos em R$

Código	Especificação	Atividade	Projeto	Total Fixado
Órgão: 2 - PREFEITURA MUNICIPAL DE PARAMIRIM				
Unidade: 021800 - SECRETARIA MUNICIPAL DE SEGURANÇA PUBLICA				
06.000.000.0.000	SEGURANÇA PÚBLICA	332.600,00	0,00	332.600,00
06.181.000.0.000	POLICIAMENTO	332.600,00	0,00	332.600,00
06.181.022.0.000	GARANTIA DA ORDEM PÚBLICA	332.600,00	0,00	332.600,00
06.181.022.2.047	Manutenção da Ordem Pública	332.600,00	0,00	332.600,00
	Total:	**332.600,00**	**0,00**	**332.600,00**

Valores expressos em R$

Código	Especificação	Atividade	Projeto	Total Fixado
Órgão: 2 - PREFEITURA MUNICIPAL DE PARAMIRIM				
Unidade: 021900 - CONTROLADORIA GERAL DO MUNICÍPIO				
04.000.000.0.000	ADMINISTRAÇÃO	88.900,00	0,00	88.900,00
04.122.000.0.000	ADMINISTRAÇÃO GERAL	88.900,00	0,00	88.900,00
04.122.009.0.000	SECRETARIA DE ADMINISTRAÇÃO	88.900,00	0,00	88.900,00
04.122.009.2.300	Gestão da Controladoria Municipal	88.900,00	0,00	88.900,00
	Total:	**88.900,00**	**0,00**	**88.900,00**

Valores expressos em R$

Código	Especificação	Atividade	Projeto	Total Fixado
Órgão: 3 - FUNDO MUNICIPAL DE SAÚDE DE PARAMIRIM				
Unidade: 020700 - FUNDO MUNICIPAL DE SAÚDE				
10.000.000.0.000	SAÚDE	37.973.900,00	5.287.425,00	43.261.325,00
10.122.000.0.000	ADMINISTRAÇÃO GERAL	978.470,00	0,00	978.470,00
10.122.032.0.000	MELHORIA DA SAÚDE PÚBLICA	978.470,00	0,00	978.470,00
10.122.032.2.336	Ações de Enfrentamento da Emergência de Saúde Pública - Pandemia	978.470,00	0,00	978.470,00
10.301.000.0.000	ATENÇÃO BÁSICA	18.593.970,16	2.679.275,00	21.273.245,16
10.301.032.0.000	MELHORIA DA SAÚDE PÚBLICA	18.593.970,16	2.679.275,00	21.273.245,16
10.301.032.1.072	Construção, Ampliação e Equipamentos da Atenção Primária	0,00	1.515.850,00	1.515.850,00
10.301.032.1.075	Aquisição de Veículos e Unidade Móvel para Atenção Primária	0,00	416.600,00	416.600,00
10.301.032.1.292	Construção da Academia de Saúde	0,00	183.200,00	183.200,00
10.301.032.1.298	Equipamentos de Unidades Odontológicas Móveis	0,00	563.625,00	563.625,00
10.301.032.2.065	Gestão das Ações da Atenção Primária	10.381.470,00	0,00	10.381.470,00
10.301.032.2.067	Estratégia de Agentes Comunitários de Saúde - ACS	2.319.380,16	0,00	2.319.380,16
10.301.032.2.068	Gestão das Ações de Equipes de Saúde da Família - PSF	4.448.420,00	0,00	4.448.420,00
10.301.032.2.083	Gestão das Ações de Equipes de Saúde Bucal	1.167.400,00	0,00	1.167.400,00
10.301.032.2.260	Gestão de Outros Programas do Fundo a Fundo - Primária	277.300,00	0,00	277.300,00
10.302.000.0.000	ASSISTÊNCIA HOSPITALAR E AMBULATORIAL	17.253.349,84	2.608.150,00	19.861.499,84
10.302.032.0.000	MELHORIA DA SAÚDE PÚBLICA	0,00	379.100,00	379.100,00
10.302.032.1.076	Construção e Equipamentos do CAPS	0,00	379.100,00	379.100,00
10.302.033.0.000	MELHORIA DA ASSISTÊNCIA HOSPITALAR E AMBULATORIAL	17.253.349,84	2.229.050,00	19.482.399,84
10.302.033.1.073	Construção, Ampliação e Equipamentos da Atenção Especializada	0,00	1.852.450,00	1.852.450,00
10.302.033.1.074	Aquisição de veículos e unidade móvel para Atenção Especializada	0,00	376.600,00	376.600,00
10.302.033.2.192	Gestão das Ações da Atenção Especializada - SAMU	1.658.820,00	0,00	1.658.820,00
10.302.033.2.289	Gestão de Outros Programa do Fundo a Fundo - Especializada	435.500,00	0,00	435.500,00
10.302.033.2.290	Gestão das Ações do CAPS	1.936.800,00	0,00	1.936.800,00
10.302.033.2.292	Gestão das Ações da Atenção Especializada	13.222.229,84	0,00	13.222.229,84
10.303.000.0.000	SUPORTE PROFILÁTICO E TERAPÊUTICO	628.730,00	0,00	628.730,00
10.303.032.0.000	MELHORIA DA SAÚDE PÚBLICA	628.730,00	0,00	628.730,00
10.303.032.2.069	Gestão das Ações da Assistência Farmacéutica	628.730,00	0,00	628.730,00
10.304.000.0.000	VIGILÂNCIA SANITÁRIA	519.380,00	0,00	519.380,00
10.304.032.0.000	MELHORIA DA SAÚDE PÚBLICA	519.380,00	0,00	519.380,00
10.304.032.2.066	Gestão das Ações de Vigilância em Saúde	519.380,00	0,00	519.380,00
	Total:	**37.973.900,00**	**5.287.425,00**	**43.261.325,00**

Valores expressos em R$

Código	Especificação	Atividade	Projeto	Total Fixado
Órgão: 3 - FUNDO MUNICIPAL DE SAÚDE DE PARAMIRIM				
Unidade: 021400 - SECRETARIA MUNICIPAL DE SAÚDE				
10.000.000.0.000	SAÚDE	1.248.100,00	0,00	1.248.100,00
10.122.000.0.000	ADMINISTRAÇÃO GERAL	75.800,00	0,00	75.800,00
10.122.032.0.000	MELHORIA DA SAÚDE PÚBLICA	75.800,00	0,00	75.800,00
10.122.032.2.297	Manutenção do Conselho Municipal de Saúde	75.800,00	0,00	75.800,00
10.301.000.0.000	ATENÇÃO BÁSICA	863.600,00	0,00	863.600,00
10.301.032.0.000	MELHORIA DA SAÚDE PÚBLICA	863.600,00	0,00	863.600,00
10.301.032.2.071	Manutenção da Secretaria de Saúde	409.900,00	0,00	409.900,00
10.301.032.2.317	Manutenção das Atividades do Consórcio Público - Saúde	453.700,00	0,00	453.700,00
10.304.000.0.000	VIGILÂNCIA SANITÁRIA	308.700,00	0,00	308.700,00
10.304.032.0.000	MELHORIA DA SAÚDE PÚBLICA	308.700,00	0,00	308.700,00
10.304.032.2.275	Manutenção de Canil	173.100,00	0,00	173.100,00
10.304.032.2.310	Melhorias Habitacionais	85.400,00	0,00	85.400,00
10.304.032.2.323	Melhorias Sanitárias	50.200,00	0,00	50.200,00
	Total:	**1.248.100,00**	**0,00**	**1.248.100,00**

Valores expressos em R$

Código	Especificação	Atividade	Projeto	Total Fixado
Órgão: 5 - SECRETARIA MUNICIPAL DE ASSISTÊNCIA SOCIAL				
Unidade: 020900 - FUNDO MUNICIPAL DE ASSISTÊNCIA SOCIAL				
08.000.000.0.000	ASSISTÊNCIA SOCIAL	3.836.400,00	60.000,00	3.896.400,00
08.122.000.0.000	ADMINISTRAÇÃO GERAL	1.751.840,00	60.000,00	1.811.840,00
08.122.027.0.000	ASSISTÊNCIA A POPULAÇÃO CARENTE	1.751.840,00	60.000,00	1.811.840,00
08.122.027.1.056	Veículos e Equipamentos do FMAS	0,00	60.000,00	60.000,00
08.122.027.2.057	Gestão Administrativa do FMAS	1.290.090,00	0,00	1.290.090,00
08.122.027.2.284	Gestão Descentralizada do SUAS - IGDSUAS	51.400,00	0,00	51.400,00
08.122.027.2.285	Gestão Descentralizada do Programa Bolsa Família	258.850,00	0,00	258.850,00
08.122.027.2.303	Manutenção do Conselho Municipal de Assistência Social	50.500,00	0,00	50.500,00
08.122.027.2.332	Ações de Enfrentamento da Emergência - Pandemia	101.000,00	0,00	101.000,00
08.243.000.0.000	ASSISTÊNCIA À CRIANÇA E AO ADOLESCENTE	705.000,00	0,00	705.000,00
08.243.026.0.000	PROTEÇÃO À CRIANÇA E AO ADOLESCENTE	705.000,00	0,00	705.000,00
08.243.026.2.286	Gestão das Ações do Fundo dos Direitos da Criança e do Adolescente	300.200,00	0,00	300.200,00
08.243.026.2.315	Conselho da Criança e Adolescente	32.000,00	0,00	32.000,00
08.243.026.2.322	Primeira Infância no SUAS- Programa Criança Feliz	372.800,00	0,00	372.800,00
08.244.000.0.000	ASSISTÊNCIA COMUNITÁRIA	296.100,00	0,00	296.100,00
08.244.027.0.000	ASSISTÊNCIA A POPULAÇÃO CARENTE	296.100,00	0,00	296.100,00
08.244.027.2.294	Outros Programas de Assistencia Social - FNAS	126.670,00	0,00	126.670,00
08.244.027.2.296	Programa de Fort.do Atend. Cadastro Único- PROCAD-SUAS	37.500,00	0,00	37.500,00
08.244.027.2.301	Outros Programas de Assistência Social - FEAS	79.890,00	0,00	79.890,00
08.244.027.2.324	Gestão de Benefícios Eventuais	52.040,00	0,00	52.040,00
08.245.000.0.000	Serviços Socioassistenciais	1.083.460,00	0,00	1.083.460,00
08.245.027.0.000	ASSISTÊNCIA A POPULAÇÃO CARENTE	1.083.460,00	0,00	1.083.460,00
08.245.027.2.237	Execução de Emendas Parlamentar para Assistência Social	60.000,00	0,00	60.000,00
08.245.027.2.311	Bloco de Proteção Social Especial	353.100,00	0,00	353.100,00
08.245.027.2.312	Serviço de Proteção Social Básica (Convivência e Fortalecimento, Piso Básico Variável e Piso Básico Fixo - CRAS)	670.360,00	0,00	670.360,00
	Total:	**3.836.400,00**	**60.000,00**	**3.896.400,00**

Valores expressos em R$

Código	Especificação	Atividade	Projeto	Total Fixado
Órgão: 5 - SECRETARIA MUNICIPAL DE ASSISTÊNCIA SOCIAL				
Unidade: 021500 - SECRETARIA MUNICIPAL DE ASSISTENCIA SOCIAL				
08.000.000.0.000	ASSISTÊNCIA SOCIAL	153.500,00	19.000,00	172.500,00
08.243.000.0.000	ASSISTÊNCIA À CRIANÇA E AO ADOLESCENTE	127.600,00	0,00	127.600,00
08.243.026.0.000	PROTEÇÃO À CRIANÇA E AO ADOLESCENTE	127.600,00	0,00	127.600,00
08.243.026.2.327	Manutenção da Casa Lar	127.600,00	0,00	127.600,00
08.244.000.0.000	ASSISTÊNCIA COMUNITÁRIA	25.900,00	19.000,00	44.900,00
08.244.027.0.000	ASSISTÊNCIA A POPULAÇÃO CARENTE	0,00	19.000,00	19.000,00
08.244.027.1.293	Construção do CRAS	0,00	10.600,00	10.600,00
08.244.027.1.294	Construção do Centro de Convivência	0,00	8.400,00	8.400,00
08.244.098.0.000	ASSISTÊNCIA SOCIAL GERAL	25.900,00	0,00	25.900,00
08.244.098.2.220	Auxílios para entidades filantrópicas e religiosas	25.900,00	0,00	25.900,00
	Total:	**153.500,00**	**19.000,00**	**172.500,00**
			Total Geral:	**186.953.200,00**

PREFEITURA MUNICIPAL DE PARAMIRIM

Praça Santo Antônio, 270
Centro
PARAMIRIM - BA
CNPJ: 13675491000112

Orçamento 2025
Resumo por Programa

Valores expressos em R$

Código	Especificação	Total Fixado
001	TRANSFERÊNCIA DE DUODÉCIMO	4.770.000,00
003	PROCESSO JUDICIÁRIO	622.100,00
006	CUSTA JUDICIAL	7.400,00
008	GABINETE DO PREFEITO	1.385.535,00
009	SECRETARIA DE ADMINISTRAÇÃO	5.364.470,00
010	CONTROLE FINANCEIRO	968.500,00
015	SELEÇÃO DE PESSOAL	38.800,00
016	INCREMENTAÇÃO DE RECEITAS	60.600,00
018	IMPRENSA E PUBLICIDADE	135.800,00
022	GARANTIA DA ORDEM PÚBLICA	332.600,00
026	PROTEÇÃO À CRIANÇA E AO ADOLESCENTE	1.037.500,00
027	ASSISTÊNCIA A POPULAÇÃO CARENTE	3.275.200,00
028	CONTRIBUIÇÃO PREVIDENCIÁRIA	2.864.600,00
032	MELHORIA DA SAÚDE PÚBLICA	25.027.025,16
033	MELHORIA DA ASSISTÊNCIA HOSPITALAR E AMBULATORIAL	19.482.399,84
042	REVITALIZAÇÃO DO ENSINO FUNDAMENTAL	78.638.050,00
043	REVITALIZAÇÃO DO ENSINO MÉDIO	310.490,00
045	INCENTIVO AO ENSINO SUPERIOR	23.400,00
046	CAPACITAÇÃO DA CRIANÇA DE 0 A 6 ANOS	11.081.230,00
050	INCENTIVO À CULTURA DA POPULAÇÃO	2.650.510,00
052	PLANEJAMENTO URBANO	15.402.960,00
053	SERVIÇOS DE UTILIDADE PÚBLICA	1.636.200,00
056	MELHORIA HABITACIONAL	66.900,00
058	SANEAMENTO GERAL	1.125.560,00
060	DESENVOLVIMENTO DE AÇÕES AMBIENTAIS	1.309.800,00
067	INCENTIVO A ASSOCIAÇÕES COMUNITÁRIAS	149.900,00
068	APOIO AO DESENVOLVIMENTO AGROPECUÁRIO	56.500,00
070	MODERNIZAÇÃO DO SISTEMA DE DISTRIBUIÇÃO	619.600,00
071	MELHORIA DOS RECURSOS HÍDRICOS	301.000,00
080	PROMOÇÃO AGROPECUÁRIA REGIONAL	117.800,00
085	SERVIÇOS ESPECIAIS DE TELECOMUNICAÇÕES	207.200,00
087	ILUMINAÇÃO PÚBLICA	552.700,00
091	MELHORIA DA REDE RODOVIÁRIA	1.045.470,00
096	INCENTIVO AO ESPORTE AMADOR	2.875.800,00
098	ASSISTÊNCIA SOCIAL GERAL	25.900,00
099	PAGAMENTO DA DÍVIDA INTERNA	2.941.700,00
999	RESERVA DE CONTINGÊNCIA	442.000,00
Total de Registros:	**37**	**186.953.200,00**

PREFEITURA MUNICIPAL DE PARAMIRIM

Praça Santo Antônio, 270
Centro
PARAMIRIM - BA
CNPJ: 13675491000112

Orçamento 2025
Resumo por Programa

Valores expressos em R$

Código	Especificação	Total Fixado

Distribuição Orçamentária



PREFEITURA MUNICIPAL DE PARAMIRIM

Praça Santo Antônio, 270
Centro
PARAMIRIM – BA
C.N.P.J: 13.675.491/0001-12

Orçamento 2025
Programa de Trabalho

Valores expressos em R$

Código	Especificação	Atividade	Projeto	Operações Especiais	Total Fixado
01.000.000.0.000	LEGISLATIVA	4.315.000,00	455.000,00		4.770.000,00
01.031.000.0.000	AÇÃO LEGISLATIVA	4.315.000,00	455.000,00		4.770.000,00
01.031.001.0.000	TRANSFERÊNCIA DE DUODÉCIMO	4.315.000,00	455.000,00		4.770.000,00
01.031.001.1.001	Ampliação e Reforma da Câmara		255.000,00		255.000,00
01.031.001.1.002	Equipamento da Câmara de Vereadores		200.000,00		200.000,00
01.031.001.2.001	Manutenção dos Serviços da Câmara	1.895.000,00			1.895.000,00
01.031.001.2.002	Manutenção dos Serviços do Plenário	2.420.000,00			2.420.000,00
02.000.000.0.000	JUDICIÁRIA	622.100,00			622.100,00
02.061.000.0.000	AÇÃO JUDICIÁRIA	622.100,00			622.100,00
02.061.003.0.000	PROCESSO JUDICIÁRIO	622.100,00			622.100,00
02.061.003.2.006	Indenizações Trabalhistas	622.100,00			622.100,00
03.000.000.0.000	ESSENCIAL À JUSTIÇA	7.400,00			7.400,00
03.092.000.0.000	REPRESENTAÇÃO JUDICIAL E EXTRA JUDICIAL	7.400,00			7.400,00
03.092.006.0.000	CUSTA JUDICIAL	7.400,00			7.400,00
03.092.006.2.010	Manutenção de Despesas Judiciais	7.400,00			7.400,00
04.000.000.0.000	ADMINISTRAÇÃO	7.967.005,00	191.600,00		8.158.605,00
04.122.000.0.000	ADMINISTRAÇÃO GERAL	6.783.605,00	171.300,00		6.954.905,00
04.122.008.0.000	GABINETE DO PREFEITO	1.359.635,00	25.900,00		1.385.535,00
04.122.008.1.013	Equipamento do Gabinete do Prefeito		25.900,00		25.900,00
04.122.008.2.014	Manutenção da Consultoria e Assessoria Jurídica	562.035,00			562.035,00
04.122.008.2.015	Manutenção do Gabinete do Prefeito	797.600,00			797.600,00
04.122.009.0.000	SECRETARIA DE ADMINISTRAÇÃO	5.219.070,00	145.400,00		5.364.470,00
04.122.009.1.016	Equipamento da Secretaria de Administração		94.600,00		94.600,00
04.122.009.1.210	Reforma e Adequação do Prédio da Prefeitura		50.800,00		50.800,00
04.122.009.2.017	Manutenção da Secretaria de Administração	5.098.970,00			5.098.970,00
04.122.009.2.300	Gestão da Controladoria Municipal	88.900,00			88.900,00
04.122.009.2.316	Manutenção das Atividades do Consórcio Público - Administr.	31.200,00			31.200,00
04.122.026.0.000	PROTEÇÃO À CRIANÇA E AO ADOLESCENTE	204.900,00			204.900,00
04.122.026.2.055	Manutenção do Conselho Tutelar	204.900,00			204.900,00
04.123.000.0.000	ADMINISTRAÇÃO FINANCEIRA	948.200,00	20.300,00		968.500,00
04.123.010.0.000	CONTROLE FINANCEIRO	948.200,00	20.300,00		968.500,00
04.123.010.1.022	Equipamento da Contabilidade		20.300,00		20.300,00
04.123.010.2.020	Manutenção da Secretaria da Fazenda Municipal	459.900,00			459.900,00
04.123.010.2.023	Manutenção da Contabilidade	488.300,00			488.300,00
04.128.000.0.000	FORMAÇÃO DE RECURSOS HUMANOS	38.800,00			38.800,00
04.128.015.0.000	SELEÇÃO DE PESSOAL	38.800,00			38.800,00
04.128.015.2.034	Realização de Concurso Público	38.800,00			38.800,00
04.129.000.0.000	ADMINISTRAÇÃO DE RECEITAS	60.600,00			60.600,00
04.129.016.0.000	INCREMENTAÇÃO DE RECEITAS	60.600,00			60.600,00
04.129.016.2.036	Manutenção do Setor de Tributação	60.600,00			60.600,00
04.131.000.0.000	COMUNICAÇÃO SOCIAL	135.800,00			135.800,00
04.131.018.0.000	IMPRENSA E PUBLICIDADE	135.800,00			135.800,00
04.131.018.2.039	Manutenção do Setor de Imprensa e Publicidade	135.800,00			135.800,00
06.000.000.0.000	SEGURANÇA PÚBLICA	332.600,00			332.600,00
06.181.000.0.000	POLICIAMENTO	332.600,00			332.600,00
06.181.022.0.000	GARANTIA DA ORDEM PÚBLICA	332.600,00			332.600,00
06.181.022.2.047	Manutenção da Ordem Pública	332.600,00			332.600,00
08.000.000.0.000	ASSISTÊNCIA SOCIAL	4.054.700,00	79.000,00		4.133.700,00
08.122.000.0.000	ADMINISTRAÇÃO GERAL	1.816.640,00	60.000,00		1.876.640,00
08.122.027.0.000		1.816.640,00	60.000,00		1.876.640,00

PREFEITURA MUNICIPAL DE PARAMIRIM

Praça Santo Antônio, 270
Centro
PARAMIRIM – BA
C.N.P.J: 13.675.491/0001-12

Orçamento 2025
Programa de Trabalho

Valores expressos em R$

Código	Especificação	Atividade	Projeto	Operações Especiais	Total Fixado
	ASSISTÊNCIA A POPULAÇÃO CARENTE				
08.122.027.1.056	Veículos e Equipamentos do FMAS		60.000,00		60.000,00
08.122.027.2.057	Gestão Administrativa do FMAS	1.290.090,00			1.290.090,00
08.122.027.2.284	Gestão Descentralizada do SUAS - IGDSUAS	51.400,00			51.400,00
08.122.027.2.285	Gestão Descentralizada do Programa Bolsa Família	258.850,00			258.850,00
08.122.027.2.303	Manutenção do Conselho Municipal de Assistência Social	50.500,00			50.500,00
08.122.027.2.304	Manutenção das Ações do FUMDESP	64.800,00			64.800,00
08.122.027.2.332	Ações de Enfrentamento da Emergência - Pandemia	101.000,00			101.000,00
08.243.000.0.000	ASSISTÊNCIA À CRIANÇA E AO ADOLESCENTE	832.600,00			832.600,00
08.243.026.0.000	PROTEÇÃO À CRIANÇA E AO ADOLESCENTE	832.600,00			832.600,00
08.243.026.2.286	Gestão das Ações do Fundo dos Direitos da Criança e do Adolescente	300.200,00			300.200,00
08.243.026.2.315	Conselho da Criança e Adolescente	32.000,00			32.000,00
08.243.026.2.322	Primeira Infância no SUAS- Programa Criança Feliz	372.800,00			372.800,00
08.243.026.2.327	Manutenção da Casa Lar	127.600,00			127.600,00
08.244.000.0.000	ASSISTÊNCIA COMUNITÁRIA	322.000,00	19.000,00		341.000,00
08.244.027.0.000	ASSISTÊNCIA A POPULAÇÃO CARENTE	296.100,00	19.000,00		315.100,00
08.244.027.1.293	Construção do CRAS		10.600,00		10.600,00
08.244.027.1.294	Construção do Centro de Convivência		8.400,00		8.400,00
08.244.027.2.294	Outros Programas de Assistencia Social - FNAS	126.670,00			126.670,00
08.244.027.2.296	Programa de Fort.do Atend. Cadastro Único-PROCAD-SUAS	37.500,00			37.500,00
08.244.027.2.301	Outros Programas de Assistência Social - FEAS	79.890,00			79.890,00
08.244.027.2.324	Gestão de Benefícios Eventuais	52.040,00			52.040,00
08.244.098.0.000	ASSISTÊNCIA SOCIAL GERAL	25.900,00			25.900,00
08.244.098.2.220	Auxílios para entidades filantrópicas e religiosas	25.900,00			25.900,00
08.245.000.0.000	Serviços Socioassistenciais	1.083.460,00			1.083.460,00
08.245.027.0.000	ASSISTÊNCIA A POPULAÇÃO CARENTE	1.083.460,00			1.083.460,00
08.245.027.2.237	Execução de Emendas Parlamentar para Assistência Social	60.000,00			60.000,00
08.245.027.2.311	Bloco de Proteção Social Especial	353.100,00			353.100,00
08.245.027.2.312	Serviço de Proteção Social Básica (Convivência e Fortalecimento, Piso Básico Variável e Piso Básico Fixo - CRAS)	670.360,00			670.360,00
09.000.000.0.000	PREVIDÊNCIA SOCIAL	2.864.600,00			2.864.600,00
09.271.000.0.000	PREVIDÊNCIA BÁSICA	2.864.600,00			2.864.600,00
09.271.028.0.000	CONTRIBUIÇÃO PREVIDENCIÁRIA	2.864.600,00			2.864.600,00
09.271.028.2.058	Contribuição ao INSS e FGTS	1.750.000,00			1.750.000,00
09.271.028.2.060	Contribuição ao PASEP	1.114.600,00			1.114.600,00
10.000.000.0.000	SAÚDE	39.222.000,00	5.287.425,00		44.509.425,00
10.122.000.0.000	ADMINISTRAÇÃO GERAL	1.054.270,00			1.054.270,00
10.122.032.0.000	MELHORIA DA SAÚDE PÚBLICA	1.054.270,00			1.054.270,00
10.122.032.2.297	Manutenção do Conselho Municipal de Saúde	75.800,00			75.800,00
10.122.032.2.336	Ações de Enfrentamento da Emergência de Saúde Pública - Pandemia	978.470,00			978.470,00
10.301.000.0.000	ATENÇÃO BÁSICA	19.457.570,16	2.679.275,00		22.136.845,16
10.301.032.0.000	MELHORIA DA SAÚDE PÚBLICA	19.457.570,16	2.679.275,00		22.136.845,16

PREFEITURA MUNICIPAL DE PARAMIRIM

Praça Santo Antônio, 270
Centro
PARAMIRIM – BA
C.N.P.J: 13.675.491/0001-12

Orçamento 2025
Programa de Trabalho

Valores expressos em R$

Código	Especificação	Atividade	Projeto	Operações Especiais	Total Fixado
10.301.032.1.072	Construção, Ampliação e Equipamentos da Atenção Primária		1.515.850,00		1.515.850,00
10.301.032.1.075	Aquisição de Veículos e Unidade Móvel para Atenção Primária		416.600,00		416.600,00
10.301.032.1.292	Construção da Academia de Saúde		183.200,00		183.200,00
10.301.032.1.298	Equipamentos de Unidades Odontológicas Móveis		563.625,00		563.625,00
10.301.032.2.065	Gestão das Ações da Atenção Primária	10.381.470,00			10.381.470,00
10.301.032.2.067	Estratégia de Agentes Comunitários de Saúde - ACS	2.319.380,16			2.319.380,16
10.301.032.2.068	Gestão das Ações de Equipes de Saúde da Família - PSF	4.448.420,00			4.448.420,00
10.301.032.2.071	Manutenção da Secretaria de Saúde	409.900,00			409.900,00
10.301.032.2.083	Gestão das Ações de Equipes de Saúde Bucal	1.167.400,00			1.167.400,00
10.301.032.2.260	Gestão de Outros Programas do Fundo a Fundo - Primária	277.300,00			277.300,00
10.301.032.2.317	Manutenção das Atividades do Consórcio Público - Saúde	453.700,00			453.700,00
10.302.000.0.000	ASSISTÊNCIA HOSPITALAR E AMBULATORIAL	17.253.349,84	2.608.150,00		19.861.499,84
10.302.032.0.000	MELHORIA DA SAÚDE PÚBLICA		379.100,00		379.100,00
10.302.032.1.076	Construção e Equipamentos do CAPS		379.100,00		379.100,00
10.302.033.0.000	MELHORIA DA ASSISTÊNCIA HOSPITALAR E AMBULATORIAL	17.253.349,84	2.229.050,00		19.482.399,84
10.302.033.1.073	Construção, Ampliação e Equipamentos da Atenção Especializada		1.852.450,00		1.852.450,00
10.302.033.1.074	Aquisição de veículos e unidade móvel para Atenção Especializada		376.600,00		376.600,00
10.302.033.2.192	Gestão das Ações da Atenção Especializada - SAMU	1.658.820,00			1.658.820,00
10.302.033.2.289	Gestão de Outros Programa do Fundo a Fundo - Especializada	435.500,00			435.500,00
10.302.033.2.290	Gestão das Ações do CAPS	1.936.800,00			1.936.800,00
10.302.033.2.292	Gestão das Ações da Atenção Especializada	13.222.229,84			13.222.229,84
10.303.000.0.000	SUPORTE PROFILÁTICO E TERAPÊUTICO	628.730,00			628.730,00
10.303.032.0.000	MELHORIA DA SAÚDE PÚBLICA	628.730,00			628.730,00
10.303.032.2.069	Gestão das Ações da Assistência Farmacéutica	628.730,00			628.730,00
10.304.000.0.000	VIGILÂNCIA SANITÁRIA	828.080,00			828.080,00
10.304.032.0.000	MELHORIA DA SAÚDE PÚBLICA	828.080,00			828.080,00
10.304.032.2.066	Gestão das Ações de Vigilância em Saúde	519.380,00			519.380,00
10.304.032.2.275	Manutenção de Canil	173.100,00			173.100,00
10.304.032.2.310	Melhorias Habitacionais	85.400,00			85.400,00
10.304.032.2.323	Melhorias Sanitárias	50.200,00			50.200,00
12.000.000.0.000	EDUCAÇÃO	58.127.330,00	31.925.840,00		90.053.170,00
12.122.000.0.000	ADMINISTRAÇÃO GERAL	36.000,00			36.000,00
12.122.042.0.000	REVITALIZAÇÃO DO ENSINO FUNDAMENTAL	36.000,00			36.000,00
12.122.042.2.306	Manutenção do Conselho Municipal de Educação	36.000,00			36.000,00
12.361.000.0.000	ENSINO FUNDAMENTAL	48.304.860,00	30.297.190,00		78.602.050,00
12.361.042.0.000	REVITALIZAÇÃO DO ENSINO FUNDAMENTAL	48.304.860,00	30.297.190,00		78.602.050,00
12.361.042.1.091	Construção e ampliação de Unidades Escolares e Quadras Poliesportivas		27.680.890,00		27.680.890,00
12.361.042.1.092	Equipamento da Educação Básica		719.400,00		719.400,00
12.361.042.1.093	Constr. e Ampl. de Prédios Escolares -FUNDEB		352.000,00		352.000,00

PREFEITURA MUNICIPAL DE PARAMIRIM

Praça Santo Antônio, 270
Centro
PARAMIRIM – BA
C.N.P.J: 13.675.491/0001-12

Orçamento 2025
Programa de Trabalho

Valores expressos em R$

Código	Especificação	Atividade	Projeto	Operações Especiais	Total Fixado
12.361.042.1.094	Equipamento da Educação Básica - FUNDEB		652.000,00		652.000,00
12.361.042.1.258	Aquisição de Transporte Escolar		892.900,00		892.900,00
12.361.042.2.092	Gestão dos recursos de Precatórios - FUNDEF	4.071.480,00			4.071.480,00
12.361.042.2.095	Manutenção da Educação Básica - FUNDEB 70%	26.522.360,00			26.522.360,00
12.361.042.2.096	Manutenção da Educação Básica - FUNDEB 30%	7.651.680,00			7.651.680,00
12.361.042.2.097	Manutenção do PNATE	1.011.090,00			1.011.090,00
12.361.042.2.098	Manutenção do Ensino Básico	5.275.850,00			5.275.850,00
12.361.042.2.099	Programa Dinheiro Direto na Escola	21.380,00			21.380,00
12.361.042.2.100	Programa de Alimentação Escolar	893.340,00			893.340,00
12.361.042.2.106	Ações de Enfrentamento da Emergência - Pandemia	154.200,00			154.200,00
12.361.042.2.250	Salário Educação	1.280.210,00			1.280.210,00
12.361.042.2.295	Outros Programas do FNDE	546.450,00			546.450,00
12.361.042.2.318	Manutenção das Atividades do Consórcio Público- Educação	33.600,00			33.600,00
12.361.042.2.334	Gestão das Ações da Escola em Tempo Integral	843.220,00			843.220,00
12.362.000.0.000	ENSINO MÉDIO	310.490,00			310.490,00
12.362.043.0.000	REVITALIZAÇÃO DO ENSINO MÉDIO	310.490,00			310.490,00
12.362.043.2.102	Manutenção do Ensino Médio	310.490,00			310.490,00
12.364.000.0.000	ENSINO SUPERIOR	23.400,00			23.400,00
12.364.045.0.000	INCENTIVO AO ENSINO SUPERIOR	23.400,00			23.400,00
12.364.045.2.105	Manutenção de Residencia estudantil	23.400,00			23.400,00
12.365.000.0.000	EDUCAÇÃO INFANTIL	9.452.580,00	1.628.650,00		11.081.230,00
12.365.046.0.000	CAPACITAÇÃO DA CRIANÇA DE 0 A 6 ANOS	9.452.580,00	1.628.650,00		11.081.230,00
12.365.046.1.107	Construção e Ampliação de Creches		732.300,00		732.300,00
12.365.046.1.108	Reequipamento de Creches		896.350,00		896.350,00
12.365.046.2.093	Manutenção da Educação Infantil - FUNDEB 70%	7.857.870,00			7.857.870,00
12.365.046.2.094	Manutenção da Educação Infantil - FUNDEB 30%	914.000,00			914.000,00
12.365.046.2.235	Manutenção da Educação Infantil	680.710,00			680.710,00
13.000.000.0.000	CULTURA	2.513.110,00	137.400,00		2.650.510,00
13.392.000.0.000	DIFUSÃO CULTURAL	2.513.110,00	137.400,00		2.650.510,00
13.392.050.0.000	INCENTIVO À CULTURA DA POPULAÇÃO	2.513.110,00	137.400,00		2.650.510,00
13.392.050.1.296	Ampliação e Reforma do Centro Cultural		137.400,00		137.400,00
13.392.050.2.116	Manutenção da Secret. de Cultura e Turismo	429.100,00			429.100,00
13.392.050.2.117	Comemoração de Festividades	1.510.100,00			1.510.100,00
13.392.050.2.118	Manutenção da Biblioteca Pública	62.000,00			62.000,00
13.392.050.2.119	Ações de Enfrentamento da Emergência - Pandemia	108.100,00			108.100,00
13.392.050.2.120	Gestão das Ações de Cultura - Paulo Gustavo-Lei 195	234.630,00			234.630,00
13.392.050.2.122	Gestão das Ações de Cultura - ALDIR BLANC - LEI 14.399	105.400,00			105.400,00
13.392.050.2.302	Gestão das Ações do Fundo de Cultura do Estado da Bahia-FCBA	63.780,00			63.780,00
15.000.000.0.000	URBANISMO	13.562.240,00	3.371.920,00		16.934.160,00
15.451.000.0.000	INFRA-ESTRUTURA URBANA	11.324.340,00	3.298.720,00		14.623.060,00
15.451.052.0.000	PLANEJAMENTO URBANO	11.324.340,00	3.298.720,00		14.623.060,00
15.451.052.1.120	Aquisição de Veículos, Máquinas e Equipamentos		209.000,00		209.000,00
15.451.052.1.121	Pavimentação de Logradouros na sede e		1.336.680,00		1.336.680,00

PREFEITURA MUNICIPAL DE PARAMIRIM

Praça Santo Antônio, 270
Centro
PARAMIRIM – BA
C.N.P.J: 13.675.491/0001-12

Orçamento 2025
Programa de Trabalho

Valores expressos em R$

Código	Especificação	Atividade	Projeto	Operações Especiais	Total Fixado
	Povoados				
15.451.052.1.122	Abertura, Urbanização, Estruturação, Revitalização de Ruas Avenidas e Desapropriações		183.400,00		183.400,00
15.451.052.1.131	Constr. e ampliação de obras publicas		918.140,00		918.140,00
15.451.052.1.295	Construção, Ampliação, Urbanização e Revitalização da Praças e Jardins		651.500,00		651.500,00
15.451.052.2.123	Manutenção dos Serviços de Infraestrututra	11.324.340,00			11.324.340,00
15.452.000.0.000	SERVIÇOS URBANOS	2.237.900,00	73.200,00		2.311.100,00
15.452.052.0.000	PLANEJAMENTO URBANO	779.900,00			779.900,00
15.452.052.2.124	Manutenção da Secretaria de Serviços Públicos	779.900,00			779.900,00
15.452.053.0.000	SERVIÇOS DE UTILIDADE PÚBLICA	1.458.000,00	73.200,00		1.531.200,00
15.452.053.1.125	Construção e Ampliação de Cemitérios		73.200,00		73.200,00
15.452.053.2.126	Manutenção de Cemitérios	37.300,00			37.300,00
15.452.053.2.130	Manutenção dos Serviços de Limpeza Pública	1.420.700,00			1.420.700,00
16.000.000.0.000	HABITAÇÃO		66.900,00		66.900,00
16.482.000.0.000	HABITAÇÃO URBANA		66.900,00		66.900,00
16.482.056.0.000	MELHORIA HABITACIONAL		66.900,00		66.900,00
16.482.056.1.134	Melhorias de habitações Populares		66.900,00		66.900,00
17.000.000.0.000	SANEAMENTO	773.700,00	351.860,00		1.125.560,00
17.512.000.0.000	SANEAMENTO BÁSICO URBANO	773.700,00	351.860,00		1.125.560,00
17.512.058.0.000	SANEAMENTO GERAL	773.700,00	351.860,00		1.125.560,00
17.512.058.1.138	Impl. e equip. Serviço de Abastecimento de Água		287.160,00		287.160,00
17.512.058.1.139	Implantação de rede de esgoto		41.700,00		41.700,00
17.512.058.1.287	Construção de Aterro Sanitário		23.000,00		23.000,00
17.512.058.2.141	Manutenção da Rede de Abastecimento de Água	579.000,00			579.000,00
17.512.058.2.189	Manutenção do Aterro Sanitário	86.900,00			86.900,00
17.512.058.2.305	Manutenção das Atividades do Consórcio Público	107.800,00			107.800,00
18.000.000.0.000	GESTÃO AMBIENTAL	1.074.300,00	235.500,00		1.309.800,00
18.542.000.0.000	CONTROLE AMBIENTAL	1.074.300,00	235.500,00		1.309.800,00
18.542.060.0.000	DESENVOLVIMENTO DE AÇÕES AMBIENTAIS	1.074.300,00	235.500,00		1.309.800,00
18.542.060.1.297	Construção do Plano Municipal de Saneamento Básico		235.500,00		235.500,00
18.542.060.2.274	Implantação e Manutenção do Projeto de Viveiro de Mudas	117.200,00			117.200,00
18.542.060.2.299	Manutenção da Secretaria de Meio Ambiente	640.400,00			640.400,00
18.542.060.2.328	Ações do Fundo do Meio Ambiente	105.900,00			105.900,00
18.542.060.2.330	Implementação da Coleta Seletiva	210.800,00			210.800,00
20.000.000.0.000	AGRICULTURA	826.000,00	301.000,00		1.127.000,00
20.605.000.0.000	ABASTECIMENTO	619.600,00			619.600,00
20.605.070.0.000	MODERNIZAÇÃO DO SISTEMA DE DISTRIBUIÇÃO	619.600,00			619.600,00
20.605.070.2.157	Manutenção de Mercados, Feiras e Matadouros	71.600,00			71.600,00
20.605.070.2.161	Manutenção do depart. de Agricultura	498.800,00			498.800,00
20.605.070.2.319	Manutenção das Atividades do Consórcio Público - Agricultura	49.200,00			49.200,00
20.606.000.0.000	EXTENSÃO RURAL		301.000,00		301.000,00
20.606.071.0.000	MELHORIA DOS RECURSOS HÍDRICOS		301.000,00		301.000,00
20.606.071.1.159	Construção, Abertura e Equipamentos de Açudes, Tanques, Barragens e Poços Tubulares		301.000,00		301.000,00
20.608.000.0.000	PROMOÇÃO DA PRODUÇÃO AGROPECUÁRIA	206.400,00			206.400,00

PREFEITURA MUNICIPAL DE PARAMIRIM

Praça Santo Antônio, 270
Centro
PARAMIRIM – BA
C.N.P.J: 13.675.491/0001-12

Orçamento 2025
Programa de Trabalho

Valores expressos em R$

Código	Especificação	Atividade	Projeto	Operações Especiais	Total Fixado
20.608.067.0.000	INCENTIVO A ASSOCIAÇÕES COMUNITÁRIAS	149.900,00			149.900,00
20.608.067.2.091	Reforma e Melhoramento de Casa de Farinha	50.900,00			50.900,00
20.608.067.2.151	Apoio para Implantação de Hortas Comunitárias	99.000,00			99.000,00
20.608.068.0.000	APOIO AO DESENVOLVIMENTO AGROPECUÁRIO	56.500,00			56.500,00
20.608.068.2.273	Apoio ao Desenvolvimento a Psicultura, Apicultura e Caprinocultura	56.500,00			56.500,00
23.000.000.0.000	COMÉRCIO E SERVIÇOS		117.800,00		117.800,00
23.691.000.0.000	PROMOÇÃO COMERCIAL		117.800,00		117.800,00
23.691.080.0.000	PROMOÇÃO AGROPECUÁRIA REGIONAL		117.800,00		117.800,00
23.691.080.1.176	Ampliação e reforma do Parque Exposição		117.800,00		117.800,00
24.000.000.0.000	COMUNICAÇÕES		207.200,00		207.200,00
24.722.000.0.000	TELECOMUNICAÇÕES		207.200,00		207.200,00
24.722.085.0.000	SERVIÇOS ESPECIAIS DE TELECOMUNICAÇÕES		207.200,00		207.200,00
24.722.085.1.290	Implantação de Telefonia Móvel		207.200,00		207.200,00
25.000.000.0.000	ENERGIA	400.700,00	257.000,00		657.700,00
25.122.000.0.000	ADMINISTRAÇÃO GERAL		105.000,00		105.000,00
25.122.053.0.000	SERVIÇOS DE UTILIDADE PÚBLICA		105.000,00		105.000,00
25.122.053.1.132	Implantação de Sistemas de Energia Solar em Prédios Públicos		105.000,00		105.000,00
25.752.000.0.000	ENERGIA ELÉTRICA	400.700,00	152.000,00		552.700,00
25.752.087.0.000	ILUMINAÇÃO PÚBLICA	400.700,00	152.000,00		552.700,00
25.752.087.1.187	Implantação e Ampliação Rede de Iluminação Pública		152.000,00		152.000,00
25.752.087.2.188	Manutenção da Rede de Iluminação Pública	400.700,00			400.700,00
26.000.000.0.000	TRANSPORTE	919.070,00	126.400,00		1.045.470,00
26.782.000.0.000	TRANSPORTE RODOVIÁRIO	919.070,00	126.400,00		1.045.470,00
26.782.091.0.000	MELHORIA DA REDE RODOVIÁRIA	919.070,00	126.400,00		1.045.470,00
26.782.091.1.193	Construção de Estradas, Pontes e Pontilhões		126.400,00		126.400,00
26.782.091.2.197	Manutenção e conservação de Estradas e Pontes	919.070,00			919.070,00
27.000.000.0.000	DESPORTO E LAZER	749.800,00	2.126.000,00		2.875.800,00
27.812.000.0.000	DESPORTO COMUNITÁRIO	749.800,00	2.126.000,00		2.875.800,00
27.812.096.0.000	INCENTIVO AO ESPORTE AMADOR	749.800,00	2.126.000,00		2.875.800,00
27.812.096.1.207	Constr. e Reconstr. de Estádio, Quadras, Pças de Esportes, C.Futebol e Ginásio Poliesportivo		2.126.000,00		2.126.000,00
27.812.096.2.210	Manunteção da Secretaria de Esporte, Juventude e Inclusão Racial	634.800,00			634.800,00
27.812.096.2.211	Manutenção do Desporto Amador	115.000,00			115.000,00
28.000.000.0.000	ENCARGOS ESPECIAIS	18.800,00	2.922.900,00		2.941.700,00
28.843.000.0.000	SERVIÇO DA DIVIDA INTERNA	18.800,00	2.922.900,00		2.941.700,00
28.843.099.0.000	PAGAMENTO DA DÍVIDA INTERNA	18.800,00	2.922.900,00		2.941.700,00
28.843.099.1.217	Amortização da Divida Contratada		2.922.900,00		2.922.900,00
28.843.099.2.219	Pagamentos de Encargos Financeiros	18.800,00			18.800,00
99.000.000.0.000	RESERVA DE CONTIGÊNCIA	442.000,00			442.000,00
99.999.000.0.000	RESERVA DE CONTINGÊNCIA	442.000,00			442.000,00
99.999.999.0.000	RESERVA DE CONTINGÊNCIA	442.000,00			442.000,00
99.999.999.9.999	RESERVA DE CONTINGÊNCIA	442.000,00			442.000,00
	Total	138.792.455,00	48.160.745,00	0,00	186.953.200,00

PREFEITURA MUNICIPAL DE PARAMIRIM
Praça Santo Antônio, 270
Centro
PARAMIRIM - BA
CNPJ: 13.675.491/0001-12

Anexo VIII, da Lei Nº 4.320/64 - Orçamento 2025

Demonstrativo da Despesa por Funções, Subfunções e Programas Conforme o Vinculo com os Recursos

Valores expressos em R$

Código	Especificação	Ordinario	Vinculado	Total Fixado
01.000.000.0.000	LEGISLATIVA	4.770.000,00	0,00	4.770.000,00
01.031.000.0.000	AÇÃO LEGISLATIVA	4.770.000,00	0,00	4.770.000,00
01.031.001.0.000	TRANSFERÊNCIA DE DUODÉCIMO	4.770.000,00	0,00	4.770.000,00
01.031.001.1.001	Ampliação e Reforma da Câmara	255.000,00	0,00	255.000,00
01.031.001.1.002	Equipamento da Câmara de Vereadores	200.000,00	0,00	200.000,00
01.031.001.2.001	Manutenção dos Serviços da Câmara	1.895.000,00	0,00	1.895.000,00
01.031.001.2.002	Manutenção dos Serviços do Plenário	2.420.000,00	0,00	2.420.000,00
02.000.000.0.000	JUDICIÁRIA	622.100,00	0,00	622.100,00
02.061.000.0.000	AÇÃO JUDICIÁRIA	622.100,00	0,00	622.100,00
02.061.003.0.000	PROCESSO JUDICIÁRIO	622.100,00	0,00	622.100,00
02.061.003.2.006	Indenizações Trabalhistas	622.100,00	0,00	622.100,00
03.000.000.0.000	ESSENCIAL À JUSTIÇA	7.400,00	0,00	7.400,00
03.092.000.0.000	REPRESENTAÇÃO JUDICIAL E EXTRA JUDICIAL	7.400,00	0,00	7.400,00
03.092.006.0.000	CUSTA JUDICIAL	7.400,00	0,00	7.400,00
03.092.006.2.010	Manutenção de Despesas Judiciais	7.400,00	0,00	7.400,00
04.000.000.0.000	ADMINISTRAÇÃO	7.464.335,00	694.270,00	8.158.605,00
04.122.000.0.000	ADMINISTRAÇÃO GERAL	6.260.635,00	694.270,00	6.954.905,00
04.122.008.0.000	GABINETE DO PREFEITO	1.385.535,00	0,00	1.385.535,00
04.122.008.1.013	Equipamento do Gabinete do Prefeito	25.900,00	0,00	25.900,00
04.122.008.2.014	Manutenção da Consultoria e Assessoria Jurídica	562.035,00	0,00	562.035,00
04.122.008.2.015	Manutenção do Gabinete do Prefeito	797.600,00	0,00	797.600,00
04.122.009.0.000	SECRETARIA DE ADMINISTRAÇÃO	4.670.200,00	694.270,00	5.364.470,00
04.122.009.1.016	Equipamento da Secretaria de Administração	54.600,00	40.000,00	94.600,00
04.122.009.1.210	Reforma e Adequação do Prédio da Prefeitura	26.000,00	24.800,00	50.800,00
04.122.009.2.017	Manutenção da Secretaria de Administração	4.469.500,00	629.470,00	5.098.970,00
04.122.009.2.300	Gestão da Controladoria Municipal	88.900,00	0,00	88.900,00
04.122.009.2.316	Manutenção das Atividades do Consórcio Público - Administr.	31.200,00	0,00	31.200,00
04.122.026.0.000	PROTEÇÃO À CRIANÇA E AO ADOLESCENTE	204.900,00	0,00	204.900,00
04.122.026.2.055	Manutenção do Conselho Tutelar	204.900,00	0,00	204.900,00
04.123.000.0.000	ADMINISTRAÇÃO FINANCEIRA	968.500,00	0,00	968.500,00
04.123.010.0.000	CONTROLE FINANCEIRO	968.500,00	0,00	968.500,00
04.123.010.1.022	Equipamento da Contabilidade	20.300,00	0,00	20.300,00

Valores expressos em R$

Código	Especificação	Ordinario	Vinculado	Total Fixado
04.123.010.2.020	Manutenção da Secretaria da Fazenda Municipal	459.900,00	0,00	459.900,00
04.123.010.2.023	Manutenção da Contabilidade	488.300,00	0,00	488.300,00
04.128.000.0.000	FORMAÇÃO DE RECURSOS HUMANOS	38.800,00	0,00	38.800,00
04.128.015.0.000	SELEÇÃO DE PESSOAL	38.800,00	0,00	38.800,00
04.128.015.2.034	Realização de Concurso Público	38.800,00	0,00	38.800,00
04.129.000.0.000	ADMINISTRAÇÃO DE RECEITAS	60.600,00	0,00	60.600,00
04.129.016.0.000	INCREMENTAÇÃO DE RECEITAS	60.600,00	0,00	60.600,00
04.129.016.2.036	Manutenção do Setor de Tributação	60.600,00	0,00	60.600,00
04.131.000.0.000	COMUNICAÇÃO SOCIAL	135.800,00	0,00	135.800,00
04.131.018.0.000	IMPRENSA E PUBLICIDADE	135.800,00	0,00	135.800,00
04.131.018.2.039	Manutenção do Setor de Imprensa e Publicidade	135.800,00	0,00	135.800,00
06.000.000.0.000	SEGURANÇA PÚBLICA	332.600,00	0,00	332.600,00
06.181.000.0.000	POLICIAMENTO	332.600,00	0,00	332.600,00
06.181.022.0.000	GARANTIA DA ORDEM PÚBLICA	332.600,00	0,00	332.600,00
06.181.022.2.047	Manutenção da Ordem Pública	332.600,00	0,00	332.600,00
08.000.000.0.000	ASSISTÊNCIA SOCIAL	1.836.300,00	2.297.400,00	4.133.700,00
08.122.000.0.000	ADMINISTRAÇÃO GERAL	1.350.600,00	526.040,00	1.876.640,00
08.122.027.0.000	ASSISTÊNCIA A POPULAÇÃO CARENTE	1.350.600,00	526.040,00	1.876.640,00
08.122.027.1.056	Veículos e Equipamentos do FMAS	48.800,00	11.200,00	60.000,00
08.122.027.2.057	Gestão Administrativa do FMAS	1.032.200,00	257.890,00	1.290.090,00
08.122.027.2.284	Gestão Descentralizada do SUAS - IGDSUAS	13.900,00	37.500,00	51.400,00
08.122.027.2.285	Gestão Descentralizada do Programa Bolsa Família	39.400,00	219.450,00	258.850,00
08.122.027.2.303	Manutenção do Conselho Municipal de Assistência Social	50.500,00	0,00	50.500,00
08.122.027.2.304	Manutenção das Ações do FUMDESP	64.800,00	0,00	64.800,00
08.122.027.2.332	Ações de Enfrentamento da Emergência - Pandemia	101.000,00	0,00	101.000,00
08.243.000.0.000	ASSISTÊNCIA À CRIANÇA E AO ADOLESCENTE	459.800,00	372.800,00	832.600,00
08.243.026.0.000	PROTEÇÃO À CRIANÇA E AO ADOLESCENTE	459.800,00	372.800,00	832.600,00
08.243.026.2.286	Gestão das Ações do Fundo dos Direitos da Criança e do Adolescente	300.200,00	0,00	300.200,00
08.243.026.2.315	Conselho da Criança e Adolescente	32.000,00	0,00	32.000,00
08.243.026.2.322	Primeira Infância no SUAS- Programa Criança Feliz	0,00	372.800,00	372.800,00
08.243.026.2.327	Manutenção da Casa Lar	127.600,00	0,00	127.600,00
08.244.000.0.000	ASSISTÊNCIA COMUNITÁRIA	25.900,00	315.100,00	341.000,00

Valores expressos em R$

Código	Especificação	Ordinario	Vinculado	Total Fixado
08.244.027.0.000	ASSISTÊNCIA A POPULAÇÃO CARENTE	0,00	315.100,00	315.100,00
08.244.027.1.293	Construção do CRAS	0,00	10.600,00	10.600,00
08.244.027.1.294	Construção do Centro de Convivência	0,00	8.400,00	8.400,00
08.244.027.2.294	Outros Programas de Assistencia Social - FNAS	0,00	126.670,00	126.670,00
08.244.027.2.296	Programa de Fort.do Atend. Cadastro Único- PROCAD-SUAS	0,00	37.500,00	37.500,00
08.244.027.2.301	Outros Programas de Assistência Social - FEAS	0,00	79.890,00	79.890,00
08.244.027.2.324	Gestão de Benefícios Eventuais	0,00	52.040,00	52.040,00
08.244.098.0.000	ASSISTÊNCIA SOCIAL GERAL	25.900,00	0,00	25.900,00
08.244.098.2.220	Auxílios para entidades filantrópicas e religiosas	25.900,00	0,00	25.900,00
08.245.000.0.000	Serviços Socioassistenciais	0,00	1.083.460,00	1.083.460,00
08.245.027.0.000	ASSISTÊNCIA A POPULAÇÃO CARENTE	0,00	1.083.460,00	1.083.460,00
08.245.027.2.237	Execução de Emendas Parlamentar para Assistência Social	0,00	60.000,00	60.000,00
08.245.027.2.311	Bloco de Proteção Social Especial	0,00	353.100,00	353.100,00
08.245.027.2.312	Serviço de Proteção Social Básica (Convivência e Fortalecimento, Piso Básico Variável e Piso Básico Fixo - CRAS)	0,00	670.360,00	670.360,00
09.000.000.0.000	PREVIDÊNCIA SOCIAL	2.780.000,00	84.600,00	2.864.600,00
09.271.000.0.000	PREVIDÊNCIA BÁSICA	2.780.000,00	84.600,00	2.864.600,00
09.271.028.0.000	CONTRIBUIÇÃO PREVIDENCIÁRIA	2.780.000,00	84.600,00	2.864.600,00
09.271.028.2.058	Contribuição ao INSS e FGTS	1.750.000,00	0,00	1.750.000,00
09.271.028.2.060	Contribuição ao PASEP	1.030.000,00	84.600,00	1.114.600,00
10.000.000.0.000	SAÚDE	1.715.800,00	42.793.625,00	44.509.425,00
10.122.000.0.000	ADMINISTRAÇÃO GERAL	75.800,00	978.470,00	1.054.270,00
10.122.032.0.000	MELHORIA DA SAÚDE PÚBLICA	75.800,00	978.470,00	1.054.270,00
10.122.032.2.297	Manutenção do Conselho Municipal de Saúde	75.800,00	0,00	75.800,00
10.122.032.2.336	Ações de Enfrentamento da Emergência de Saúde Pública - Pandemia	0,00	978.470,00	978.470,00
10.301.000.0.000	ATENÇÃO BÁSICA	850.000,00	21.286.845,16	22.136.845,16
10.301.032.0.000	MELHORIA DA SAÚDE PÚBLICA	850.000,00	21.286.845,16	22.136.845,16
10.301.032.1.072	Construção, Ampliação e Equipamentos da Atenção Primária	200.000,00	1.315.850,00	1.515.850,00
10.301.032.1.075	Aquisição de Veículos e Unidade Móvel para Atenção Primária	10.000,00	406.600,00	416.600,00
10.301.032.1.292	Construção da Academia de Saúde	0,00	183.200,00	183.200,00
10.301.032.1.298	Equipamentos de Unidades Odontológicas Móveis	0,00	563.625,00	563.625,00
10.301.032.2.065	Gestão das Ações da Atenção Primária	350.000,00	10.031.470,00	10.381.470,00

Valores expressos em R$

Código	Especificação	Ordinario	Vinculado	Total Fixado
10.301.032.2.067	Estratégia de Agentes Comunitários de Saúde - ACS	20.000,00	2.299.380,16	2.319.380,16
10.301.032.2.068	Gestão das Ações de Equipes de Saúde da Família - PSF	240.000,00	4.208.420,00	4.448.420,00
10.301.032.2.071	Manutenção da Secretaria de Saúde	10.000,00	399.900,00	409.900,00
10.301.032.2.083	Gestão das Ações de Equipes de Saúde Bucal	20.000,00	1.147.400,00	1.167.400,00
10.301.032.2.260	Gestão de Outros Programas do Fundo a Fundo - Primária	0,00	277.300,00	277.300,00
10.301.032.2.317	Manutenção das Atividades do Consórcio Público - Saúde	0,00	453.700,00	453.700,00
10.302.000.0.000	ASSISTÊNCIA HOSPITALAR E AMBULATORIAL	760.000,00	19.101.499,84	19.861.499,84
10.302.032.0.000	MELHORIA DA SAÚDE PÚBLICA	0,00	379.100,00	379.100,00
10.302.032.1.076	Construção e Equipamentos do CAPS	0,00	379.100,00	379.100,00
10.302.033.0.000	MELHORIA DA ASSISTÊNCIA HOSPITALAR E AMBULATORIAL	760.000,00	18.722.399,84	19.482.399,84
10.302.033.1.073	Construção, Ampliação e Equipamentos da Atenção Especializada	150.000,00	1.702.450,00	1.852.450,00
10.302.033.1.074	Aquisição de veículos e unidade móvel para Atenção Especializada	10.000,00	366.600,00	376.600,00
10.302.033.2.192	Gestão das Ações da Atenção Especializada - SAMU	20.000,00	1.638.820,00	1.658.820,00
10.302.033.2.289	Gestão de Outros Programa do Fundo a Fundo - Especializada	0,00	435.500,00	435.500,00
10.302.033.2.290	Gestão das Ações do CAPS	10.000,00	1.926.800,00	1.936.800,00
10.302.033.2.292	Gestão das Ações da Atenção Especializada	570.000,00	12.652.229,84	13.222.229,84
10.303.000.0.000	SUPORTE PROFILÁTICO E TERAPÊUTICO	10.000,00	618.730,00	628.730,00
10.303.032.0.000	MELHORIA DA SAÚDE PÚBLICA	10.000,00	618.730,00	628.730,00
10.303.032.2.069	Gestão das Ações da Assistência Farmacéutica	10.000,00	618.730,00	628.730,00
10.304.000.0.000	VIGILÂNCIA SANITÁRIA	20.000,00	808.080,00	828.080,00
10.304.032.0.000	MELHORIA DA SAÚDE PÚBLICA	20.000,00	808.080,00	828.080,00
10.304.032.2.066	Gestão das Ações de Vigilância em Saúde	20.000,00	499.380,00	519.380,00
10.304.032.2.275	Manutenção de Canil	0,00	173.100,00	173.100,00
10.304.032.2.310	Melhorias Habitacionais	0,00	85.400,00	85.400,00
10.304.032.2.323	Melhorias Sanitárias	0,00	50.200,00	50.200,00
12.000.000.0.000	EDUCAÇÃO	1.342.500,00	88.710.670,00	90.053.170,00
12.122.000.0.000	ADMINISTRAÇÃO GERAL	36.000,00	0,00	36.000,00
12.122.042.0.000	REVITALIZAÇÃO DO ENSINO FUNDAMENTAL	36.000,00	0,00	36.000,00
12.122.042.2.306	Manutenção do Conselho Municipal de Educação	36.000,00	0,00	36.000,00
12.361.000.0.000	ENSINO FUNDAMENTAL	1.283.100,00	77.318.950,00	78.602.050,00
12.361.042.0.000	REVITALIZAÇÃO DO ENSINO FUNDAMENTAL	1.283.100,00	77.318.950,00	78.602.050,00
12.361.042.1.091	Construção e ampliação de Unidades Escolares e Quadras Poliesportivas	200.000,00	27.480.890,00	27.680.890,00

Valores expressos em R$

Código	Especificação	Ordinario	Vinculado	Total Fixado
12.361.042.1.092	Equipamento da Educação Básica	200.000,00	519.400,00	719.400,00
12.361.042.1.093	Constr. e Ampl. de Prédios Escolares -FUNDEB	0,00	352.000,00	352.000,00
12.361.042.1.094	Equipamento da Educação Básica - FUNDEB	0,00	652.000,00	652.000,00
12.361.042.1.258	Aquisição de Transporte Escolar	0,00	892.900,00	892.900,00
12.361.042.2.092	Gestão dos recursos de Precatórios - FUNDEF	0,00	4.071.480,00	4.071.480,00
12.361.042.2.095	Manutenção da Educação Básica - FUNDEB 70%	0,00	26.522.360,00	26.522.360,00
12.361.042.2.096	Manutenção da Educação Básica - FUNDEB 30%	0,00	7.651.680,00	7.651.680,00
12.361.042.2.097	Manutenção do PNATE	0,00	1.011.090,00	1.011.090,00
12.361.042.2.098	Manutenção do Ensino Básico	849.700,00	4.426.150,00	5.275.850,00
12.361.042.2.099	Programa Dinheiro Direto na Escola	0,00	21.380,00	21.380,00
12.361.042.2.100	Programa de Alimentação Escolar	33.400,00	859.940,00	893.340,00
12.361.042.2.106	Ações de Enfrentamento da Emergência - Pandemia	0,00	154.200,00	154.200,00
12.361.042.2.250	Salário Educação	0,00	1.280.210,00	1.280.210,00
12.361.042.2.295	Outros Programas do FNDE	0,00	546.450,00	546.450,00
12.361.042.2.318	Manutenção das Atividades do Consórcio Público- Educação	0,00	33.600,00	33.600,00
12.361.042.2.334	Gestão das Ações da Escola em Tempo Integral	0,00	843.220,00	843.220,00
12.362.000.0.000	ENSINO MÉDIO	0,00	310.490,00	310.490,00
12.362.043.0.000	REVITALIZAÇÃO DO ENSINO MÉDIO	0,00	310.490,00	310.490,00
12.362.043.2.102	Manutenção do Ensino Médio	0,00	310.490,00	310.490,00
12.364.000.0.000	ENSINO SUPERIOR	23.400,00	0,00	23.400,00
12.364.045.0.000	INCENTIVO AO ENSINO SUPERIOR	23.400,00	0,00	23.400,00
12.364.045.2.105	Manutenção de Residencia estudantil	23.400,00	0,00	23.400,00
12.365.000.0.000	EDUCAÇÃO INFANTIL	0,00	11.081.230,00	11.081.230,00
12.365.046.0.000	CAPACITAÇÃO DA CRIANÇA DE 0 A 6 ANOS	0,00	11.081.230,00	11.081.230,00
12.365.046.1.107	Construção e Ampliação de Creches	0,00	732.300,00	732.300,00
12.365.046.1.108	Reequipamento de Creches	0,00	896.350,00	896.350,00
12.365.046.2.093	Manutenção da Educação Infantil - FUNDEB 70%	0,00	7.857.870,00	7.857.870,00
12.365.046.2.094	Manutenção da Educação Infantil - FUNDEB 30%	0,00	914.000,00	914.000,00
12.365.046.2.235	Manutenção da Educação Infantil	0,00	680.710,00	680.710,00
13.000.000.0.000	CULTURA	1.825.500,00	825.010,00	2.650.510,00
13.392.000.0.000	DIFUSÃO CULTURAL	1.825.500,00	825.010,00	2.650.510,00
13.392.050.0.000	INCENTIVO À CULTURA DA POPULAÇÃO	1.825.500,00	825.010,00	2.650.510,00

Valores expressos em R$

Código	Especificação	Ordinario	Vinculado	Total Fixado
13.392.050.1.296	Ampliação e Reforma do Centro Cultural	137.400,00	0,00	137.400,00
13.392.050.2.116	Manutenção da Secret. de Cultura e Turismo	429.100,00	0,00	429.100,00
13.392.050.2.117	Comemoração de Festividades	1.088.900,00	421.200,00	1.510.100,00
13.392.050.2.118	Manutenção da Biblioteca Pública	62.000,00	0,00	62.000,00
13.392.050.2.119	Ações de Enfrentamento da Emergência - Pandemia	108.100,00	0,00	108.100,00
13.392.050.2.120	Gestão das Ações de Cultura - Paulo Gustavo-Lei 195	0,00	234.630,00	234.630,00
13.392.050.2.122	Gestão das Ações de Cultura - ALDIR BLANC - LEI 14.399	0,00	105.400,00	105.400,00
13.392.050.2.302	Gestão das Ações do Fundo de Cultura do Estado da Bahia-FCBA	0,00	63.780,00	63.780,00
15.000.000.0.000	URBANISMO	13.321.600,00	3.612.560,00	16.934.160,00
15.451.000.0.000	INFRA-ESTRUTURA URBANA	11.021.700,00	3.601.360,00	14.623.060,00
15.451.052.0.000	PLANEJAMENTO URBANO	11.021.700,00	3.601.360,00	14.623.060,00
15.451.052.1.120	Aquisição de Veículos, Máquinas e Equipamentos	87.900,00	121.100,00	209.000,00
15.451.052.1.121	Pavimentação de Logradouros na sede e Povoados	385.600,00	951.080,00	1.336.680,00
15.451.052.1.122	Abertura, Urbanização, Estruturação, Revitalização de Ruas Avenidas e Desapropriações	127.600,00	55.800,00	183.400,00
15.451.052.1.131	Constr. e ampliação de obras publicas	239.300,00	678.840,00	918.140,00
15.451.052.1.295	Construção, Ampliação, Urbanização e Revitalização da Praças e Jardins	235.000,00	416.500,00	651.500,00
15.451.052.2.123	Manutenção dos Serviços de Infraestrututra	9.946.300,00	1.378.040,00	11.324.340,00
15.452.000.0.000	SERVIÇOS URBANOS	2.299.900,00	11.200,00	2.311.100,00
15.452.052.0.000	PLANEJAMENTO URBANO	779.900,00	0,00	779.900,00
15.452.052.2.124	Manutenção da Secretaria de Serviços Públicos	779.900,00	0,00	779.900,00
15.452.053.0.000	SERVIÇOS DE UTILIDADE PÚBLICA	1.520.000,00	11.200,00	1.531.200,00
15.452.053.1.125	Construção e Ampliação de Cemitérios	62.000,00	11.200,00	73.200,00
15.452.053.2.126	Manutenção de Cemitérios	37.300,00	0,00	37.300,00
15.452.053.2.130	Manutenção dos Serviços de Limpeza Pública	1.420.700,00	0,00	1.420.700,00
16.000.000.0.000	HABITAÇÃO	44.600,00	22.300,00	66.900,00
16.482.000.0.000	HABITAÇÃO URBANA	44.600,00	22.300,00	66.900,00
16.482.056.0.000	MELHORIA HABITACIONAL	44.600,00	22.300,00	66.900,00
16.482.056.1.134	Melhorias de habitações Populares	44.600,00	22.300,00	66.900,00
17.000.000.0.000	SANEAMENTO	761.900,00	363.660,00	1.125.560,00
17.512.000.0.000	SANEAMENTO BÁSICO URBANO	761.900,00	363.660,00	1.125.560,00
17.512.058.0.000	SANEAMENTO GERAL	761.900,00	363.660,00	1.125.560,00
17.512.058.1.138	Impl. e equip. Serviço de Abastecimento de Água	101.600,00	185.560,00	287.160,00

Valores expressos em R$

Código	Especificação	Ordinario	Vinculado	Total Fixado
17.512.058.1.139	Implantação de rede de esgoto	19.400,00	22.300,00	41.700,00
17.512.058.1.287	Construção de Aterro Sanitário	13.000,00	10.000,00	23.000,00
17.512.058.2.141	Manutenção da Rede de Abastecimento de Água	433.200,00	145.800,00	579.000,00
17.512.058.2.189	Manutenção do Aterro Sanitário	86.900,00	0,00	86.900,00
17.512.058.2.305	Manutenção das Atividades do Consórcio Público	107.800,00	0,00	107.800,00
18.000.000.0.000	GESTÃO AMBIENTAL	1.157.100,00	152.700,00	1.309.800,00
18.542.000.0.000	CONTROLE AMBIENTAL	1.157.100,00	152.700,00	1.309.800,00
18.542.060.0.000	DESENVOLVIMENTO DE AÇÕES AMBIENTAIS	1.157.100,00	152.700,00	1.309.800,00
18.542.060.1.297	Construção do Plano Municipal de Saneamento Básico	205.700,00	29.800,00	235.500,00
18.542.060.2.274	Implantação e Manutenção do Projeto de Viveiro de Mudas	64.400,00	52.800,00	117.200,00
18.542.060.2.299	Manutenção da Secretaria de Meio Ambiente	634.400,00	6.000,00	640.400,00
18.542.060.2.328	Ações do Fundo do Meio Ambiente	81.400,00	24.500,00	105.900,00
18.542.060.2.330	Implementação da Coleta Seletiva	171.200,00	39.600,00	210.800,00
20.000.000.0.000	AGRICULTURA	921.400,00	205.600,00	1.127.000,00
20.605.000.0.000	ABASTECIMENTO	589.000,00	30.600,00	619.600,00
20.605.070.0.000	MODERNIZAÇÃO DO SISTEMA DE DISTRIBUIÇÃO	589.000,00	30.600,00	619.600,00
20.605.070.2.157	Manutenção de Mercados, Feiras e Matadouros	71.600,00	0,00	71.600,00
20.605.070.2.161	Manutenção do depart. de Agricultura	468.200,00	30.600,00	498.800,00
20.605.070.2.319	Manutenção das Atividades do Consórcio Público - Agricultura	49.200,00	0,00	49.200,00
20.606.000.0.000	EXTENSÃO RURAL	155.800,00	145.200,00	301.000,00
20.606.071.0.000	MELHORIA DOS RECURSOS HÍDRICOS	155.800,00	145.200,00	301.000,00
20.606.071.1.159	Construção, Abertura e Equipamentos de Açudes, Tanques, Barragens e Poços Tubulares	155.800,00	145.200,00	301.000,00
20.608.000.0.000	PROMOÇÃO DA PRODUÇÃO AGROPECUÁRIA	176.600,00	29.800,00	206.400,00
20.608.067.0.000	INCENTIVO A ASSOCIAÇÕES COMUNITÁRIAS	135.000,00	14.900,00	149.900,00
20.608.067.2.091	Reforma e Melhoramento de Casa de Farinha	50.900,00	0,00	50.900,00
20.608.067.2.151	Apoio para Implantação de Hortas Comunitárias	84.100,00	14.900,00	99.000,00
20.608.068.0.000	APOIO AO DESENVOLVIMENTO AGROPECUÁRIO	41.600,00	14.900,00	56.500,00
20.608.068.2.273	Apoio ao Desenvolvimento a Psicultura, Apicultura e Caprinocultura	41.600,00	14.900,00	56.500,00
23.000.000.0.000	COMÉRCIO E SERVIÇOS	117.800,00	0,00	117.800,00
23.691.000.0.000	PROMOÇÃO COMERCIAL	117.800,00	0,00	117.800,00
23.691.080.0.000	PROMOÇÃO AGROPECUÁRIA REGIONAL	117.800,00	0,00	117.800,00
23.691.080.1.176	Ampliação e reforma do Parque Exposição	117.800,00	0,00	117.800,00

Valores expressos em R$

Código	Especificação	Ordinario	Vinculado	Total Fixado
24.000.000.0.000	COMUNICAÇÕES	84.800,00	122.400,00	207.200,00
24.722.000.0.000	TELECOMUNICAÇÕES	84.800,00	122.400,00	207.200,00
24.722.085.0.000	SERVIÇOS ESPECIAIS DE TELECOMUNICAÇÕES	84.800,00	122.400,00	207.200,00
24.722.085.1.290	Implantação de Telefonia Móvel	84.800,00	122.400,00	207.200,00
25.000.000.0.000	ENERGIA	253.500,00	404.200,00	657.700,00
25.122.000.0.000	ADMINISTRAÇÃO GERAL	0,00	105.000,00	105.000,00
25.122.053.0.000	SERVIÇOS DE UTILIDADE PÚBLICA	0,00	105.000,00	105.000,00
25.122.053.1.132	Implantação de Sistemas de Energia Solar em Prédios Públicos	0,00	105.000,00	105.000,00
25.752.000.0.000	ENERGIA ELÉTRICA	253.500,00	299.200,00	552.700,00
25.752.087.0.000	ILUMINAÇÃO PÚBLICA	253.500,00	299.200,00	552.700,00
25.752.087.1.187	Implantação e Ampliação Rede de Iluminação Pública	58.000,00	94.000,00	152.000,00
25.752.087.2.188	Manutenção da Rede de Iluminação Pública	195.500,00	205.200,00	400.700,00
26.000.000.0.000	TRANSPORTE	743.800,00	301.670,00	1.045.470,00
26.782.000.0.000	TRANSPORTE RODOVIÁRIO	743.800,00	301.670,00	1.045.470,00
26.782.091.0.000	MELHORIA DA REDE RODOVIÁRIA	743.800,00	301.670,00	1.045.470,00
26.782.091.1.193	Construção de Estradas, Pontes e Pontilhões	32.400,00	94.000,00	126.400,00
26.782.091.2.197	Manutenção e conservação de Estradas e Pontes	711.400,00	207.670,00	919.070,00
27.000.000.0.000	DESPORTO E LAZER	1.011.100,00	1.864.700,00	2.875.800,00
27.812.000.0.000	DESPORTO COMUNITÁRIO	1.011.100,00	1.864.700,00	2.875.800,00
27.812.096.0.000	INCENTIVO AO ESPORTE AMADOR	1.011.100,00	1.864.700,00	2.875.800,00
27.812.096.1.207	Constr. e Reconstr. de Estádio, Quadras, Pças de Esportes, C.Futebol e Ginásio Poliesportivo	261.300,00	1.864.700,00	2.126.000,00
27.812.096.2.210	Manunteção da Secretaria de Esporte, Juventude e Inclusão Racial	634.800,00	0,00	634.800,00
27.812.096.2.211	Manutenção do Desporto Amador	115.000,00	0,00	115.000,00
28.000.000.0.000	ENCARGOS ESPECIAIS	2.888.800,00	52.900,00	2.941.700,00
28.843.000.0.000	SERVIÇO DA DIVIDA INTERNA	2.888.800,00	52.900,00	2.941.700,00
28.843.099.0.000	PAGAMENTO DA DÍVIDA INTERNA	2.888.800,00	52.900,00	2.941.700,00
28.843.099.1.217	Amortização da Divida Contratada	2.870.000,00	52.900,00	2.922.900,00
28.843.099.2.219	Pagamentos de Encargos Financeiros	18.800,00	0,00	18.800,00
99.000.000.0.000	RESERVA DE CONTIGÊNCIA	442.000,00	0,00	442.000,00
99.999.000.0.000	RESERVA DE CONTINGÊNCIA	442.000,00	0,00	442.000,00
99.999.999.0.000	RESERVA DE CONTINGÊNCIA	442.000,00	0,00	442.000,00
99.999.999.9.999	RESERVA DE CONTINGÊNCIA	442.000,00	0,00	442.000,00

Valores expressos em R$

Código	Especificação	Ordinario	Vinculado	Total Fixado
	Total	**44.444.935,00**	**142.508.265,00**	**186.953.200,00**

PREFEITURA MUNICIPAL DE PARAMIRIM

Praça Santo Antônio, 270
Centro
PARAMIRIM - BA
CNPJ: 13675491000112

Orçamento 2025

DEMONSTRATIVO DA DESPESA POR ÓRGÃOS E FUNÇÕES

		Valores em R$			
		01	02	03	04
01.01.000	CÂMARA DE VEREADORES	4.770.000,00	0.00	0.00	0.00
02.01.000	GABINETE DO PREFEITO	0.00	0.00	7.400,00	1.521.335,00
02.02.000	SECRETARIA MUNICIPAL DE ADMINISTRAÇÃO	0.00	622.100,00	0.00	5.468.470,00
02.03.000	SECRETARIA MUNICIPAL DE FINANÇAS	0.00	0.00	0.00	1.029.100,00
02.04.000	SECRETARIA MUNICIPAL DE INFRAESTRUTURA E SERVIÇOS PÚBLICOS	0.00	0.00	0.00	50.800,00
02.07.000	FUNDO MUNICIPAL DE SAÚDE	0.00	0.00	0.00	0.00
02.08.000	SECRETARIA MUNICIPAL DE CULTURA E TURISMO	0.00	0.00	0.00	0.00
02.09.000	FUNDO MUNICIPAL DE ASSISTÊNCIA SOCIAL	0.00	0.00	0.00	0.00
02.10.000	SECRETARIA MUNICIPAL DE EDUCAÇÃO	0.00	0.00	0.00	0.00
02.11.000	SECRETARIA MUNICIPAL DE ESPORTE , JUVENTUDE E LAZER	0.00	0.00	0.00	0.00
02.12.000	SECRETARIA MUNICIPAL DE MEIO AMBIENTE	0.00	0.00	0.00	0.00
02.13.000	SECRETARIA MUNICIPAL DE AGRICULTURA	0.00	0.00	0.00	0.00
02.14.000	SECRETARIA MUNICIPAL DE SAÚDE	0.00	0.00	0.00	0.00
02.15.000	SECRETARIA MUNICIPAL DE ASSISTENCIA SOCIAL	0.00	0.00	0.00	0.00
02.18.000	SECRETARIA MUNICIPAL DE SEGURANÇA PUBLICA	0.00	0.00	0.00	0.00
02.19.000	CONTROLADORIA GERAL DO MUNICÍPIO	0.00	0.00	0.00	88.900,00
	Total Geral	**4.770.000,00**	**622.100,00**	**7.400,00**	**8.158.605,00**

		06	08	09
01.01.000	CÂMARA DE VEREADORES	0.00	0.00	0.00
02.01.000	GABINETE DO PREFEITO	0.00	0.00	0.00
02.02.000	SECRETARIA MUNICIPAL DE ADMINISTRAÇÃO	0.00	64.800,00	0.00
02.03.000	SECRETARIA MUNICIPAL DE FINANÇAS	0.00	0.00	2.864.600,00
02.04.000	SECRETARIA MUNICIPAL DE INFRAESTRUTURA E SERVIÇOS PÚBLICOS	0.00	0.00	0.00
02.07.000	FUNDO MUNICIPAL DE SAÚDE	0.00	0.00	0.00
02.08.000	SECRETARIA MUNICIPAL DE CULTURA E TURISMO	0.00	0.00	0.00
02.09.000	FUNDO MUNICIPAL DE ASSISTÊNCIA SOCIAL	0.00	3.896.400,00	0.00
02.10.000	SECRETARIA MUNICIPAL DE EDUCAÇÃO	0.00	0.00	0.00
02.11.000	SECRETARIA MUNICIPAL DE ESPORTE , JUVENTUDE E LAZER	0.00	0.00	0.00
02.12.000	SECRETARIA MUNICIPAL DE MEIO AMBIENTE	0.00	0.00	0.00
02.13.000	SECRETARIA MUNICIPAL DE AGRICULTURA	0.00	0.00	0.00
02.14.000	SECRETARIA MUNICIPAL DE SAÚDE	0.00	0.00	0.00
02.15.000	SECRETARIA MUNICIPAL DE ASSISTENCIA SOCIAL	0.00	172.500,00	0.00
02.18.000	SECRETARIA MUNICIPAL DE SEGURANÇA PUBLICA	332.600,00	0.00	0.00
02.19.000	CONTROLADORIA GERAL DO MUNICÍPIO	0.00	0.00	0.00
	Total Geral	**332.600,00**	**4.133.700,00**	**2.864.600,00**

		10	12	13
01.01.000	CÂMARA DE VEREADORES	0.00	0.00	0.00
02.01.000	GABINETE DO PREFEITO	0.00	0.00	0.00
02.02.000	SECRETARIA MUNICIPAL DE ADMINISTRAÇÃO	0.00	0.00	0.00
02.03.000	SECRETARIA MUNICIPAL DE FINANÇAS	0.00	0.00	0.00
02.04.000	SECRETARIA MUNICIPAL DE INFRAESTRUTURA E SERVIÇOS PÚBLICOS	0.00	0.00	0.00
02.07.000	FUNDO MUNICIPAL DE SAÚDE	43.261.325,00	0.00	0.00
02.08.000	SECRETARIA MUNICIPAL DE CULTURA E TURISMO	0.00	0.00	2.650.510,00
02.09.000	FUNDO MUNICIPAL DE ASSISTÊNCIA SOCIAL	0.00	0.00	0.00
02.10.000	SECRETARIA MUNICIPAL DE EDUCAÇÃO	0.00	90.053.170,00	0.00
02.11.000	SECRETARIA MUNICIPAL DE ESPORTE , JUVENTUDE E LAZER	0.00	0.00	0.00
02.12.000	SECRETARIA MUNICIPAL DE MEIO AMBIENTE	0.00	0.00	0.00
02.13.000	SECRETARIA MUNICIPAL DE AGRICULTURA	0.00	0.00	0.00
02.14.000	SECRETARIA MUNICIPAL DE SAÚDE	1.248.100,00	0.00	0.00
02.15.000	SECRETARIA MUNICIPAL DE ASSISTENCIA SOCIAL	0.00	0.00	0.00
02.18.000	SECRETARIA MUNICIPAL DE SEGURANÇA PUBLICA	0.00	0.00	0.00
02.19.000	CONTROLADORIA GERAL DO MUNICÍPIO	0.00	0.00	0.00
	Total Geral	**44.509.425,00**	**90.053.170,00**	**2.650.510,00**

		15	16	17
01.01.000	CÂMARA DE VEREADORES	0.00	0.00	0.00
02.01.000	GABINETE DO PREFEITO	0.00	0.00	0.00
02.02.000	SECRETARIA MUNICIPAL DE ADMINISTRAÇÃO	0.00	0.00	0.00
02.03.000	SECRETARIA MUNICIPAL DE FINANÇAS	0.00	0.00	0.00
02.04.000	SECRETARIA MUNICIPAL DE INFRAESTRUTURA E SERVIÇOS PÚBLICOS	16.934.160,00	66.900,00	1.038.660,00
02.07.000	FUNDO MUNICIPAL DE SAÚDE	0.00	0.00	0.00
02.08.000	SECRETARIA MUNICIPAL DE CULTURA E TURISMO	0.00	0.00	0.00
02.09.000	FUNDO MUNICIPAL DE ASSISTÊNCIA SOCIAL	0.00	0.00	0.00
02.10.000	SECRETARIA MUNICIPAL DE EDUCAÇÃO	0.00	0.00	0.00
02.11.000	SECRETARIA MUNICIPAL DE ESPORTE , JUVENTUDE E LAZER	0.00	0.00	0.00
02.12.000	SECRETARIA MUNICIPAL DE MEIO AMBIENTE	0.00	0.00	86.900,00
02.13.000	SECRETARIA MUNICIPAL DE AGRICULTURA	0.00	0.00	0.00
02.14.000	SECRETARIA MUNICIPAL DE SAÚDE	0.00	0.00	0.00
02.15.000	SECRETARIA MUNICIPAL DE ASSISTENCIA SOCIAL	0.00	0.00	0.00
02.18.000	SECRETARIA MUNICIPAL DE SEGURANÇA PUBLICA	0.00	0.00	0.00
02.19.000	CONTROLADORIA GERAL DO MUNICÍPIO	0.00	0.00	0.00
	Total Geral	**16.934.160,00**	**66.900,00**	**1.125.560,00**

		18	20	23	24
01.01.000	CÂMARA DE VEREADORES	0.00	0.00	0.00	0.00
02.01.000	GABINETE DO PREFEITO	0.00	0.00	0.00	0.00
02.02.000	SECRETARIA MUNICIPAL DE ADMINISTRAÇÃO	0.00	0.00	0.00	0.00
02.03.000	SECRETARIA MUNICIPAL DE FINANÇAS	0.00	0.00	0.00	0.00
02.04.000	SECRETARIA MUNICIPAL DE INFRAESTRUTURA E SERVIÇOS PÚBLICOS	0.00	372.600,00	0.00	207.200,00
02.07.000	FUNDO MUNICIPAL DE SAÚDE	0.00	0.00	0.00	0.00
02.08.000	SECRETARIA MUNICIPAL DE CULTURA E TURISMO	0.00	0.00	0.00	0.00
02.09.000	FUNDO MUNICIPAL DE ASSISTÊNCIA SOCIAL	0.00	0.00	0.00	0.00
02.10.000	SECRETARIA MUNICIPAL DE EDUCAÇÃO	0.00	0.00	0.00	0.00
02.11.000	SECRETARIA MUNICIPAL DE ESPORTE , JUVENTUDE E LAZER	0.00	0.00	0.00	0.00
02.12.000	SECRETARIA MUNICIPAL DE MEIO AMBIENTE	1.309.800,00	0.00	0.00	0.00
02.13.000	SECRETARIA MUNICIPAL DE AGRICULTURA	0.00	754.400,00	117.800,00	0.00
02.14.000	SECRETARIA MUNICIPAL DE SAÚDE	0.00	0.00	0.00	0.00
02.15.000	SECRETARIA MUNICIPAL DE ASSISTENCIA SOCIAL	0.00	0.00	0.00	0.00
02.18.000	SECRETARIA MUNICIPAL DE SEGURANÇA PUBLICA	0.00	0.00	0.00	0.00
02.19.000	CONTROLADORIA GERAL DO MUNICÍPIO	0.00	0.00	0.00	0.00
	Total Geral	**1.309.800,00**	**1.127.000,00**	**117.800,00**	**207.200,00**

		25	26	27
01.01.000	CÂMARA DE VEREADORES	0.00	0.00	0.00
02.01.000	GABINETE DO PREFEITO	0.00	0.00	0.00
02.02.000	SECRETARIA MUNICIPAL DE ADMINISTRAÇÃO	0.00	0.00	0.00
02.03.000	SECRETARIA MUNICIPAL DE FINANÇAS	0.00	0.00	0.00
02.04.000	SECRETARIA MUNICIPAL DE INFRAESTRUTURA E SERVIÇOS PÚBLICOS	657.700,00	1.045.470,00	0.00
02.07.000	FUNDO MUNICIPAL DE SAÚDE	0.00	0.00	0.00
02.08.000	SECRETARIA MUNICIPAL DE CULTURA E TURISMO	0.00	0.00	0.00
02.09.000	FUNDO MUNICIPAL DE ASSISTÊNCIA SOCIAL	0.00	0.00	0.00
02.10.000	SECRETARIA MUNICIPAL DE EDUCAÇÃO	0.00	0.00	0.00
02.11.000	SECRETARIA MUNICIPAL DE ESPORTE , JUVENTUDE E LAZER	0.00	0.00	2.875.800,00
02.12.000	SECRETARIA MUNICIPAL DE MEIO AMBIENTE	0.00	0.00	0.00
02.13.000	SECRETARIA MUNICIPAL DE AGRICULTURA	0.00	0.00	0.00
02.14.000	SECRETARIA MUNICIPAL DE SAÚDE	0.00	0.00	0.00
02.15.000	SECRETARIA MUNICIPAL DE ASSISTENCIA SOCIAL	0.00	0.00	0.00
02.18.000	SECRETARIA MUNICIPAL DE SEGURANÇA PUBLICA	0.00	0.00	0.00
02.19.000	CONTROLADORIA GERAL DO MUNICÍPIO	0.00	0.00	0.00
	Total Geral	**657.700,00**	**1.045.470,00**	**2.875.800,00**

		28	99	Total Geral
01.01.000	CÂMARA DE VEREADORES	0.00	0.00	**4.770.000,00**
02.01.000	GABINETE DO PREFEITO	0.00	0.00	**1.528.735,00**
02.02.000	SECRETARIA MUNICIPAL DE ADMINISTRAÇÃO	0.00	442.000,00	**6.597.370,00**
02.03.000	SECRETARIA MUNICIPAL DE FINANÇAS	2.941.700,00	0.00	**6.835.400,00**
02.04.000	SECRETARIA MUNICIPAL DE INFRAESTRUTURA E SERVIÇOS PÚBLICOS	0.00	0.00	**20.373.490,00**
02.07.000	FUNDO MUNICIPAL DE SAÚDE	0.00	0.00	**43.261.325,00**
02.08.000	SECRETARIA MUNICIPAL DE CULTURA E TURISMO	0.00	0.00	**2.650.510,00**
02.09.000	FUNDO MUNICIPAL DE ASSISTÊNCIA SOCIAL	0.00	0.00	**3.896.400,00**
02.10.000	SECRETARIA MUNICIPAL DE EDUCAÇÃO	0.00	0.00	**90.053.170,00**
02.11.000	SECRETARIA MUNICIPAL DE ESPORTE , JUVENTUDE E LAZER	0.00	0.00	**2.875.800,00**
02.12.000	SECRETARIA MUNICIPAL DE MEIO AMBIENTE	0.00	0.00	**1.396.700,00**
02.13.000	SECRETARIA MUNICIPAL DE AGRICULTURA	0.00	0.00	**872.200,00**
02.14.000	SECRETARIA MUNICIPAL DE SAÚDE	0.00	0.00	**1.248.100,00**
02.15.000	SECRETARIA MUNICIPAL DE ASSISTENCIA SOCIAL	0.00	0.00	**172.500,00**
02.18.000	SECRETARIA MUNICIPAL DE SEGURANÇA PUBLICA	0.00	0.00	**332.600,00**
02.19.000	CONTROLADORIA GERAL DO MUNICÍPIO	0.00	0.00	**88.900,00**
	Total Geral	**2.941.700,00**	**442.000,00**	**186.953.200,00**



PREFEITURA MUNICIPAL DE PARAMIRIM

Praça Santo Antônio, 270
Centro
PARAMIRIM-BA
CNPJ: 13.675.491/0001-12

Orçamento 2025
Despesa por Programa

Valores expressos em R$

Código	Especificação	Atividades	Projeto	Total
001	TRANSFERÊNCIA DE DUODÉCIMO	4.315.000,00	455.000,00	4.770.000,00
003	PROCESSO JUDICIÁRIO	622.100,00	0,00	622.100,00
006	CUSTA JUDICIAL	7.400,00	0,00	7.400,00
008	GABINETE DO PREFEITO	1.359.635,00	25.900,00	1.385.535,00
009	SECRETARIA DE ADMINISTRAÇÃO	5.219.070,00	145.400,00	5.364.470,00
010	CONTROLE FINANCEIRO	948.200,00	20.300,00	968.500,00
015	SELEÇÃO DE PESSOAL	38.800,00	0,00	38.800,00
016	INCREMENTAÇÃO DE RECEITAS	60.600,00	0,00	60.600,00
018	IMPRENSA E PUBLICIDADE	135.800,00	0,00	135.800,00
022	GARANTIA DA ORDEM PÚBLICA	332.600,00	0,00	332.600,00
026	PROTEÇÃO À CRIANÇA E AO ADOLESCENTE	1.037.500,00	0,00	1.037.500,00
027	ASSISTÊNCIA A POPULAÇÃO CARENTE	3.196.200,00	79.000,00	3.275.200,00
028	CONTRIBUIÇÃO PREVIDENCIÁRIA	2.864.600,00	0,00	2.864.600,00
032	MELHORIA DA SAÚDE PÚBLICA	21.968.650,16	3.058.375,00	25.027.025,16
033	MELHORIA DA ASSISTÊNCIA HOSPITALAR E AMBULATORIAL	17.253.349,84	2.229.050,00	19.482.399,84
042	REVITALIZAÇÃO DO ENSINO FUNDAMENTAL	48.340.860,00	30.297.190,00	78.638.050,00
043	REVITALIZAÇÃO DO ENSINO MÉDIO	310.490,00	0,00	310.490,00
045	INCENTIVO AO ENSINO SUPERIOR	23.400,00	0,00	23.400,00
046	CAPACITAÇÃO DA CRIANÇA DE 0 A 6 ANOS	9.452.580,00	1.628.650,00	11.081.230,00
050	INCENTIVO À CULTURA DA POPULAÇÃO	2.513.110,00	137.400,00	2.650.510,00
052	PLANEJAMENTO URBANO	12.104.240,00	3.298.720,00	15.402.960,00
053	SERVIÇOS DE UTILIDADE PÚBLICA	1.458.000,00	178.200,00	1.636.200,00
056	MELHORIA HABITACIONAL	0,00	66.900,00	66.900,00
058	SANEAMENTO GERAL	773.700,00	351.860,00	1.125.560,00
060	DESENVOLVIMENTO DE AÇÕES AMBIENTAIS	1.074.300,00	235.500,00	1.309.800,00
067	INCENTIVO A ASSOCIAÇÕES COMUNITÁRIAS	149.900,00	0,00	149.900,00
068	APOIO AO DESENVOLVIMENTO AGROPECUÁRIO	56.500,00	0,00	56.500,00
070	MODERNIZAÇÃO DO SISTEMA DE DISTRIBUIÇÃO	619.600,00	0,00	619.600,00
071	MELHORIA DOS RECURSOS HÍDRICOS	0,00	301.000,00	301.000,00
080	PROMOÇÃO AGROPECUÁRIA REGIONAL	0,00	117.800,00	117.800,00
085	SERVIÇOS ESPECIAIS DE TELECOMUNICAÇÕES	0,00	207.200,00	207.200,00
087	ILUMINAÇÃO PÚBLICA	400.700,00	152.000,00	552.700,00
091	MELHORIA DA REDE RODOVIÁRIA	919.070,00	126.400,00	1.045.470,00
096	INCENTIVO AO ESPORTE AMADOR	749.800,00	2.126.000,00	2.875.800,00
098	ASSISTÊNCIA SOCIAL GERAL	25.900,00	0,00	25.900,00



PREFEITURA MUNICIPAL DE PARAMIRIM

Praça Santo Antônio, 270
Centro
PARAMIRIM-BA
CNPJ: 13.675.491/0001-12

Orçamento 2025
Despesa por Programa

Valores expressos em R$

Código	Especificação	Atividades	Projeto	Total
099	PAGAMENTO DA DÍVIDA INTERNA	18.800,00	2.922.900,00	2.941.700,00
999	RESERVA DE CONTINGÊNCIA	442.000,00	0,00	442.000,00
	TOTAL	**138.792.455,00**	**48.160.745,00**	**186.953.200,00**

RESUMO

ORÇAMENTO FISCAL	**92.651.155,00**	**42.794.320,00**	**135.445.475,00**
ORÇAMENTO DA SEGURIDADE SOCIAL	**46.141.300,00**	**5.366.425,00**	**51.507.725,00**
ORÇAMENTO DE INVESTIMENTOS ESTATAIS	**0,00**	**0,00**	**0,00**
TOTAL DO RESUMO	**138.792.455,00**	**48.160.745,00**	**186.953.200,00**

PREFEITURA MUNICIPAL DE PARAMIRIM

Praça Santo Antônio, 270
Centro
PARAMIRIM - BA
CNPJ: 13.675.491/0001-12

Orçamento 2025
ORÇAMENTO FISCAL

Valores expressos em R$

Código	Especificação	Atividade	Projeto	Operações Especiais	Total Fixado
01.000.000.0.000	LEGISLATIVA	4.315.000,00	455.000,00		4.770.000,00
01.031.000.0.000	AÇÃO LEGISLATIVA	4.315.000,00	455.000,00		4.770.000,00
01.031.001.0.000	TRANSFERÊNCIA DE DUODÉCIMO	4.315.000,00	455.000,00		4.770.000,00
01.031.001.1.001	Ampliação e Reforma da Câmara		255.000,00		255.000,00
01.031.001.1.002	Equipamento da Câmara de Vereadores		200.000,00		200.000,00
01.031.001.2.001	Manutenção dos Serviços da Câmara	1.895.000,00			1.895.000,00
01.031.001.2.002	Manutenção dos Serviços do Plenário	2.420.000,00			2.420.000,00
02.000.000.0.000	JUDICIÁRIA	622.100,00			622.100,00
02.061.000.0.000	AÇÃO JUDICIÁRIA	622.100,00			622.100,00
02.061.003.0.000	PROCESSO JUDICIÁRIO	622.100,00			622.100,00
02.061.003.2.006	Indenizações Trabalhistas	622.100,00			622.100,00
03.000.000.0.000	ESSENCIAL À JUSTIÇA	7.400,00			7.400,00
03.092.000.0.000	REPRESENTAÇÃO JUDICIAL E EXTRA JUDICIAL	7.400,00			7.400,00
03.092.006.0.000	CUSTA JUDICIAL	7.400,00			7.400,00
03.092.006.2.010	Manutenção de Despesas Judiciais	7.400,00			7.400,00
04.000.000.0.000	ADMINISTRAÇÃO	7.967.005,00	191.600,00		8.158.605,00
04.122.000.0.000	ADMINISTRAÇÃO GERAL	6.783.605,00	171.300,00		6.954.905,00
04.122.008.0.000	GABINETE DO PREFEITO	1.359.635,00	25.900,00		1.385.535,00
04.122.008.1.013	Equipamento do Gabinete do Prefeito		25.900,00		25.900,00
04.122.008.2.014	Manutenção da Consultoria e Assessoria Jurídica	562.035,00			562.035,00
04.122.008.2.015	Manutenção do Gabinete do Prefeito	797.600,00			797.600,00
04.122.009.0.000	SECRETARIA DE ADMINISTRAÇÃO	5.219.070,00	145.400,00		5.364.470,00
04.122.009.1.016	Equipamento da Secretaria de Administração		94.600,00		94.600,00
04.122.009.1.210	Reforma e Adequação do Prédio da Prefeitura		50.800,00		50.800,00
04.122.009.2.017	Manutenção da Secretaria de Administração	5.098.970,00			5.098.970,00
04.122.009.2.300	Gestão da Controladoria Municipal	88.900,00			88.900,00
04.122.009.2.316	Manutenção das Atividades do Consórcio Público - Administr.	31.200,00			31.200,00
04.122.026.0.000	PROTEÇÃO À CRIANÇA E AO ADOLESCENTE	204.900,00			204.900,00
04.122.026.2.055	Manutenção do Conselho Tutelar	204.900,00			204.900,00
04.123.000.0.000	ADMINISTRAÇÃO FINANCEIRA	948.200,00	20.300,00		968.500,00
04.123.010.0.000	CONTROLE FINANCEIRO	948.200,00	20.300,00		968.500,00
04.123.010.1.022	Equipamento da Contabilidade		20.300,00		20.300,00
04.123.010.2.020	Manutenção da Secretaria da Fazenda Municipal	459.900,00			459.900,00
04.123.010.2.023	Manutenção da Contabilidade	488.300,00			488.300,00
04.128.000.0.000	FORMAÇÃO DE RECURSOS HUMANOS	38.800,00			38.800,00
04.128.015.0.000	SELEÇÃO DE PESSOAL	38.800,00			38.800,00
04.128.015.2.034	Realização de Concurso Público	38.800,00			38.800,00
04.129.000.0.000	ADMINISTRAÇÃO DE RECEITAS	60.600,00			60.600,00
04.129.016.0.000	INCREMENTAÇÃO DE RECEITAS	60.600,00			60.600,00
04.129.016.2.036	Manutenção do Setor de Tributação	60.600,00			60.600,00
04.131.000.0.000	COMUNICAÇÃO SOCIAL	135.800,00			135.800,00

Código	Especificação	Atividade	Projeto	Operações Especiais	Total Fixado
04.131.018.0.000	IMPRENSA E PUBLICIDADE	135.800,00			135.800,00
04.131.018.2.039	Manutenção do Setor de Imprensa e Publicidade	135.800,00			135.800,00
06.000.000.0.000	SEGURANÇA PÚBLICA	332.600,00			332.600,00
06.181.000.0.000	POLICIAMENTO	332.600,00			332.600,00
06.181.022.0.000	GARANTIA DA ORDEM PÚBLICA	332.600,00			332.600,00
06.181.022.2.047	Manutenção da Ordem Pública	332.600,00			332.600,00
12.000.000.0.000	EDUCAÇÃO	58.127.330,00	31.925.840,00		90.053.170,00
12.122.000.0.000	ADMINISTRAÇÃO GERAL	36.000,00			36.000,00
12.122.042.0.000	REVITALIZAÇÃO DO ENSINO FUNDAMENTAL	36.000,00			36.000,00
12.122.042.2.306	Manutenção do Conselho Municipal de Educação	36.000,00			36.000,00
12.361.000.0.000	ENSINO FUNDAMENTAL	48.304.860,00	30.297.190,00		78.602.050,00
12.361.042.0.000	REVITALIZAÇÃO DO ENSINO FUNDAMENTAL	48.304.860,00	30.297.190,00		78.602.050,00
12.361.042.1.091	Construção e ampliação de Unidades Escolares e Quadras Poliesportivas		27.680.890,00		27.680.890,00
12.361.042.1.092	Equipamento da Educação Básica		719.400,00		719.400,00
12.361.042.1.093	Constr. e Ampl. de Prédios Escolares -FUNDEB		352.000,00		352.000,00
12.361.042.1.094	Equipamento da Educação Básica - FUNDEB		652.000,00		652.000,00
12.361.042.1.258	Aquisição de Transporte Escolar		892.900,00		892.900,00
12.361.042.2.092	Gestão dos recursos de Precatórios - FUNDEF	4.071.480,00			4.071.480,00
12.361.042.2.095	Manutenção da Educação Básica - FUNDEB 70%	26.522.360,00			26.522.360,00
12.361.042.2.096	Manutenção da Educação Básica - FUNDEB 30%	7.651.680,00			7.651.680,00
12.361.042.2.097	Manutenção do PNATE	1.011.090,00			1.011.090,00
12.361.042.2.098	Manutenção do Ensino Básico	5.275.850,00			5.275.850,00
12.361.042.2.099	Programa Dinheiro Direto na Escola	21.380,00			21.380,00
12.361.042.2.100	Programa de Alimentação Escolar	893.340,00			893.340,00
12.361.042.2.106	Ações de Enfrentamento da Emergência - Pandemia	154.200,00			154.200,00
12.361.042.2.250	Salário Educação	1.280.210,00			1.280.210,00
12.361.042.2.295	Outros Programas do FNDE	546.450,00			546.450,00
12.361.042.2.318	Manutenção das Atividades do Consórcio Público- Educação	33.600,00			33.600,00
12.361.042.2.334	Gestão das Ações da Escola em Tempo Integral	843.220,00			843.220,00
12.362.000.0.000	ENSINO MÉDIO	310.490,00			310.490,00
12.362.043.0.000	REVITALIZAÇÃO DO ENSINO MÉDIO	310.490,00			310.490,00
12.362.043.2.102	Manutenção do Ensino Médio	310.490,00			310.490,00
12.364.000.0.000	ENSINO SUPERIOR	23.400,00			23.400,00
12.364.045.0.000	INCENTIVO AO ENSINO SUPERIOR	23.400,00			23.400,00
12.364.045.2.105	Manutenção de Residencia estudantil	23.400,00			23.400,00
12.365.000.0.000	EDUCAÇÃO INFANTIL	9.452.580,00	1.628.650,00		11.081.230,00
12.365.046.0.000	CAPACITAÇÃO DA CRIANÇA DE 0 A 6 ANOS	9.452.580,00	1.628.650,00		11.081.230,00
12.365.046.1.107	Construção e Ampliação de Creches		732.300,00		732.300,00
12.365.046.1.108	Reequipamento de Creches		896.350,00		896.350,00
12.365.046.2.093	Manutenção da Educação Infantil - FUNDEB 70%	7.857.870,00			7.857.870,00

Valores expressos em R$

Código	Especificação	Atividade	Projeto	Operações Especiais	Total Fixado
12.365.046.2.094	Manutenção da Educação Infantil - FUNDEB 30%	914.000,00			914.000,00
12.365.046.2.235	Manutenção da Educação Infantil	680.710,00			680.710,00
13.000.000.0.000	CULTURA	2.513.110,00	137.400,00		2.650.510,00
13.392.000.0.000	DIFUSÃO CULTURAL	2.513.110,00	137.400,00		2.650.510,00
13.392.050.0.000	INCENTIVO À CULTURA DA POPULAÇÃO	2.513.110,00	137.400,00		2.650.510,00
13.392.050.1.296	Ampliação e Reforma do Centro Cultural		137.400,00		137.400,00
13.392.050.2.116	Manutenção da Secret. de Cultura e Turismo	429.100,00			429.100,00
13.392.050.2.117	Comemoração de Festividades	1.510.100,00			1.510.100,00
13.392.050.2.118	Manutenção da Biblioteca Pública	62.000,00			62.000,00
13.392.050.2.119	Ações de Enfrentamento da Emergência - Pandemia	108.100,00			108.100,00
13.392.050.2.120	Gestão das Ações de Cultura - Paulo Gustavo-Lei 195	234.630,00			234.630,00
13.392.050.2.122	Gestão das Ações de Cultura - ALDIR BLANC - LEI 14.399	105.400,00			105.400,00
13.392.050.2.302	Gestão das Ações do Fundo de Cultura do Estado da Bahia-FCBA	63.780,00			63.780,00
15.000.000.0.000	URBANISMO	13.562.240,00	3.371.920,00		16.934.160,00
15.451.000.0.000	INFRA-ESTRUTURA URBANA	11.324.340,00	3.298.720,00		14.623.060,00
15.451.052.0.000	PLANEJAMENTO URBANO	11.324.340,00	3.298.720,00		14.623.060,00
15.451.052.1.120	Aquisição de Veículos, Máquinas e Equipamentos		209.000,00		209.000,00
15.451.052.1.121	Pavimentação de Logradouros na sede e Povoados		1.336.680,00		1.336.680,00
15.451.052.1.122	Abertura, Urbanização, Estruturação, Revitalização de Ruas Avenidas e Desapropriações		183.400,00		183.400,00
15.451.052.1.131	Constr. e ampliação de obras publicas		918.140,00		918.140,00
15.451.052.1.295	Construção, Ampliação, Urbanização e Revitalização da Praças e Jardins		651.500,00		651.500,00
15.451.052.2.123	Manutenção dos Serviços de Infraestrututra	11.324.340,00			11.324.340,00
15.452.000.0.000	SERVIÇOS URBANOS	2.237.900,00	73.200,00		2.311.100,00
15.452.052.0.000	PLANEJAMENTO URBANO	779.900,00			779.900,00
15.452.052.2.124	Manutenção da Secretaria de Serviços Públicos	779.900,00			779.900,00
15.452.053.0.000	SERVIÇOS DE UTILIDADE PÚBLICA	1.458.000,00	73.200,00		1.531.200,00
15.452.053.1.125	Construção e Ampliação de Cemitérios		73.200,00		73.200,00
15.452.053.2.126	Manutenção de Cemitérios	37.300,00			37.300,00
15.452.053.2.130	Manutenção dos Serviços de Limpeza Pública	1.420.700,00			1.420.700,00
16.000.000.0.000	HABITAÇÃO		66.900,00		66.900,00
16.482.000.0.000	HABITAÇÃO URBANA		66.900,00		66.900,00
16.482.056.0.000	MELHORIA HABITACIONAL		66.900,00		66.900,00
16.482.056.1.134	Melhorias de habitações Populares		66.900,00		66.900,00
17.000.000.0.000	SANEAMENTO	773.700,00	351.860,00		1.125.560,00
17.512.000.0.000	SANEAMENTO BÁSICO URBANO	773.700,00	351.860,00		1.125.560,00
17.512.058.0.000	SANEAMENTO GERAL	773.700,00	351.860,00		1.125.560,00
17.512.058.1.138	Impl. e equip. Serviço de Abastecimento de Água		287.160,00		287.160,00
17.512.058.1.139	Implantação de rede de esgoto		41.700,00		41.700,00
17.512.058.1.287	Construção de Aterro Sanitário		23.000,00		23.000,00

Valores expressos em R$

Código	Especificação	Atividade	Projeto	Operações Especiais	Total Fixado
17.512.058.2.141	Manutenção da Rede de Abastecimento de Água	579.000,00			579.000,00
17.512.058.2.189	Manutenção do Aterro Sanitário	86.900,00			86.900,00
17.512.058.2.305	Manutenção das Atividades do Consórcio Público	107.800,00			107.800,00
18.000.000.0.000	GESTÃO AMBIENTAL	1.074.300,00	235.500,00		1.309.800,00
18.542.000.0.000	CONTROLE AMBIENTAL	1.074.300,00	235.500,00		1.309.800,00
18.542.060.0.000	DESENVOLVIMENTO DE AÇÕES AMBIENTAIS	1.074.300,00	235.500,00		1.309.800,00
18.542.060.1.297	Construção do Plano Municipal de Saneamento Básico		235.500,00		235.500,00
18.542.060.2.274	Implantação e Manutenção do Projeto de Viveiro de Mudas	117.200,00			117.200,00
18.542.060.2.299	Manutenção da Secretaria de Meio Ambiente	640.400,00			640.400,00
18.542.060.2.328	Ações do Fundo do Meio Ambiente	105.900,00			105.900,00
18.542.060.2.330	Implementação da Coleta Seletiva	210.800,00			210.800,00
20.000.000.0.000	AGRICULTURA	826.000,00	301.000,00		1.127.000,00
20.605.000.0.000	ABASTECIMENTO	619.600,00			619.600,00
20.605.070.0.000	MODERNIZAÇÃO DO SISTEMA DE DISTRIBUIÇÃO	619.600,00			619.600,00
20.605.070.2.157	Manutenção de Mercados, Feiras e Matadouros	71.600,00			71.600,00
20.605.070.2.161	Manutenção do depart. de Agricultura	498.800,00			498.800,00
20.605.070.2.319	Manutenção das Atividades do Consórcio Público - Agricultura	49.200,00			49.200,00
20.606.000.0.000	EXTENSÃO RURAL		301.000,00		301.000,00
20.606.071.0.000	MELHORIA DOS RECURSOS HÍDRICOS		301.000,00		301.000,00
20.606.071.1.159	Construção, Abertura e Equipamentos de Açudes, Tanques, Barragens e Poços Tubulares		301.000,00		301.000,00
20.608.000.0.000	PROMOÇÃO DA PRODUÇÃO AGROPECUÁRIA	206.400,00			206.400,00
20.608.067.0.000	INCENTIVO A ASSOCIAÇÕES COMUNITÁRIAS	149.900,00			149.900,00
20.608.067.2.091	Reforma e Melhoramento de Casa de Farinha	50.900,00			50.900,00
20.608.067.2.151	Apoio para Implantação de Hortas Comunitárias	99.000,00			99.000,00
20.608.068.0.000	APOIO AO DESENVOLVIMENTO AGROPECUÁRIO	56.500,00			56.500,00
20.608.068.2.273	Apoio ao Desenvolvimento a Psicultura, Apicultura e Caprinocultura	56.500,00			56.500,00
23.000.000.0.000	COMÉRCIO E SERVIÇOS		117.800,00		117.800,00
23.691.000.0.000	PROMOÇÃO COMERCIAL		117.800,00		117.800,00
23.691.080.0.000	PROMOÇÃO AGROPECUÁRIA REGIONAL		117.800,00		117.800,00
23.691.080.1.176	Ampliação e reforma do Parque Exposição		117.800,00		117.800,00
24.000.000.0.000	COMUNICAÇÕES		207.200,00		207.200,00
24.722.000.0.000	TELECOMUNICAÇÕES		207.200,00		207.200,00
24.722.085.0.000	SERVIÇOS ESPECIAIS DE TELECOMUNICAÇÕES		207.200,00		207.200,00
24.722.085.1.290	Implantação de Telefonia Móvel		207.200,00		207.200,00
25.000.000.0.000	ENERGIA	400.700,00	257.000,00		657.700,00
25.122.000.0.000	ADMINISTRAÇÃO GERAL		105.000,00		105.000,00
25.122.053.0.000	SERVIÇOS DE UTILIDADE PÚBLICA		105.000,00		105.000,00
25.122.053.1.132	Implantação de Sistemas de Energia Solar em Prédios Públicos		105.000,00		105.000,00
25.752.000.0.000	ENERGIA ELÉTRICA	400.700,00	152.000,00		552.700,00
25.752.087.0.000	ILUMINAÇÃO PÚBLICA	400.700,00	152.000,00		552.700,00

Valores expressos em R$

Código	Especificação	Atividade	Projeto	Operações Especiais	Total Fixado
25.752.087.1.187	Implantação e Ampliação Rede de Iluminação Pública		152.000,00		152.000,00
25.752.087.2.188	Manutenção da Rede de Iluminação Pública	400.700,00			400.700,00
26.000.000.0.000	TRANSPORTE	919.070,00	126.400,00		1.045.470,00
26.782.000.0.000	TRANSPORTE RODOVIÁRIO	919.070,00	126.400,00		1.045.470,00
26.782.091.0.000	MELHORIA DA REDE RODOVIÁRIA	919.070,00	126.400,00		1.045.470,00
26.782.091.1.193	Construção de Estradas, Pontes e Pontilhões		126.400,00		126.400,00
26.782.091.2.197	Manutenção e conservação de Estradas e Pontes	919.070,00			919.070,00
27.000.000.0.000	DESPORTO E LAZER	749.800,00	2.126.000,00		2.875.800,00
27.812.000.0.000	DESPORTO COMUNITÁRIO	749.800,00	2.126.000,00		2.875.800,00
27.812.096.0.000	INCENTIVO AO ESPORTE AMADOR	749.800,00	2.126.000,00		2.875.800,00
27.812.096.1.207	Constr. e Reconstr. de Estádio, Quadras, Pças de Esportes, C.Futebol e Ginásio Poliesportivo		2.126.000,00		2.126.000,00
27.812.096.2.210	Manunteção da Secretaria de Esporte, Juventude e Inclusão Racial	634.800,00			634.800,00
27.812.096.2.211	Manutenção do Desporto Amador	115.000,00			115.000,00
28.000.000.0.000	ENCARGOS ESPECIAIS	18.800,00	2.922.900,00		2.941.700,00
28.843.000.0.000	SERVIÇO DA DIVIDA INTERNA	18.800,00	2.922.900,00		2.941.700,00
28.843.099.0.000	PAGAMENTO DA DÍVIDA INTERNA	18.800,00	2.922.900,00		2.941.700,00
28.843.099.1.217	Amortização da Divida Contratada		2.922.900,00		2.922.900,00
28.843.099.2.219	Pagamentos de Encargos Financeiros	18.800,00			18.800,00
99.000.000.0.000	RESERVA DE CONTIGÊNCIA	442.000,00			442.000,00
99.999.000.0.000	RESERVA DE CONTINGÊNCIA	442.000,00			442.000,00
99.999.999.0.000	RESERVA DE CONTINGÊNCIA	442.000,00			442.000,00
99.999.999.9.999	RESERVA DE CONTINGÊNCIA	442.000,00			442.000,00
	Total:	**92.651.155,00**	**42.794.320,00**	**0,00**	**135.445.475,00**

PREFEITURA MUNICIPAL DE PARAMIRIM

Praça Santo Antônio, 270
Centro
PARAMIRIM - BA
CNPJ: 13675491000112

Orçamento 2025

ORÇAMENTO SEGURIDADE SOCIAL

Valores expressos em R$

Código	Especificação	Atividade	Projeto	Operações Especiais	Total Fixado
08.000.000.0.000	ASSISTÊNCIA SOCIAL	4.054.700,00	79.000,00		4.133.700,00
08.122.000.0.000	ADMINISTRAÇÃO GERAL	1.816.640,00	60.000,00		1.876.640,00
08.122.027.0.000	ASSISTÊNCIA A POPULAÇÃO CARENTE	1.816.640,00	60.000,00		1.876.640,00
08.122.027.1.056	Veículos e Equipamentos do FMAS		60.000,00		60.000,00
08.122.027.2.057	Gestão Administrativa do FMAS	1.290.090,00			1.290.090,00
08.122.027.2.284	Gestão Descentralizada do SUAS - IGDSUAS	51.400,00			51.400,00
08.122.027.2.285	Gestão Descentralizada do Programa Bolsa Família	258.850,00			258.850,00
08.122.027.2.303	Manutenção do Conselho Municipal de Assistência Social	50.500,00			50.500,00
08.122.027.2.304	Manutenção das Ações do FUMDESP	64.800,00			64.800,00
08.122.027.2.332	Ações de Enfrentamento da Emergência - Pandemia	101.000,00			101.000,00
08.243.000.0.000	ASSISTÊNCIA À CRIANÇA E AO ADOLESCENTE	832.600,00			832.600,00
08.243.026.0.000	PROTEÇÃO À CRIANÇA E AO ADOLESCENTE	832.600,00			832.600,00
08.243.026.2.286	Gestão das Ações do Fundo dos Direitos da Criança e do Adolescente	300.200,00			300.200,00
08.243.026.2.315	Conselho da Criança e Adolescente	32.000,00			32.000,00
08.243.026.2.322	Primeira Infância no SUAS- Programa Criança Feliz	372.800,00			372.800,00
08.243.026.2.327	Manutenção da Casa Lar	127.600,00			127.600,00
08.244.000.0.000	ASSISTÊNCIA COMUNITÁRIA	322.000,00	19.000,00		341.000,00
08.244.027.0.000	ASSISTÊNCIA A POPULAÇÃO CARENTE	296.100,00	19.000,00		315.100,00
08.244.027.1.293	Construção do CRAS		10.600,00		10.600,00
08.244.027.1.294	Construção do Centro de Convivência		8.400,00		8.400,00
08.244.027.2.294	Outros Programas de Assistencia Social - FNAS	126.670,00			126.670,00
08.244.027.2.296	Programa de Fort.do Atend. Cadastro Único- PROCAD-SUAS	37.500,00			37.500,00
08.244.027.2.301	Outros Programas de Assistência Social - FEAS	79.890,00			79.890,00
08.244.027.2.324	Gestão de Benefícios Eventuais	52.040,00			52.040,00
08.244.098.0.000	ASSISTÊNCIA SOCIAL GERAL	25.900,00			25.900,00
08.244.098.2.220	Auxílios para entidades filantrópicas e religiosas	25.900,00			25.900,00
08.245.000.0.000	Serviços Socioassistenciais	1.083.460,00			1.083.460,00
08.245.027.0.000	ASSISTÊNCIA A POPULAÇÃO CARENTE	1.083.460,00			1.083.460,00
08.245.027.2.237	Execução de Emendas Parlamentar para Assistência Social	60.000,00			60.000,00
08.245.027.2.311	Bloco de Proteção Social Especial	353.100,00			353.100,00
08.245.027.2.312	Serviço de Proteção Social Básica (Convivência e Fortalecimento, Piso Básico Variável e Piso Básico Fixo - CRAS)	670.360,00			670.360,00
09.000.000.0.000	PREVIDÊNCIA SOCIAL	2.864.600,00			2.864.600,00
09.271.000.0.000	PREVIDÊNCIA BÁSICA	2.864.600,00			2.864.600,00
09.271.028.0.000	CONTRIBUIÇÃO PREVIDENCIÁRIA	2.864.600,00			2.864.600,00
09.271.028.2.058	Contribuição ao INSS e FGTS	1.750.000,00			1.750.000,00
09.271.028.2.060	Contribuição ao PASEP	1.114.600,00			1.114.600,00
10.000.000.0.000	SAÚDE	39.222.000,00	5.287.425,00		44.509.425,00
10.122.000.0.000	ADMINISTRAÇÃO GERAL	1.054.270,00			1.054.270,00
10.122.032.0.000	MELHORIA DA SAÚDE PÚBLICA	1.054.270,00			1.054.270,00
10.122.032.2.297	Manutenção do Conselho Municipal de Saúde	75.800,00			75.800,00
10.122.032.2.336	Ações de Enfrentamento da Emergência de Saúde Pública - Pandemia	978.470,00			978.470,00

Valores expressos em R$

Código	Especificação	Atividade	Projeto	Operações Especiais	Total Fixado
10.301.000.0.000	ATENÇÃO BÁSICA	19.457.570,16	2.679.275,00		22.136.845,16
10.301.032.0.000	MELHORIA DA SAÚDE PÚBLICA	19.457.570,16	2.679.275,00		22.136.845,16
10.301.032.1.072	Construção, Ampliação e Equipamentos da Atenção Primária		1.515.850,00		1.515.850,00
10.301.032.1.075	Aquisição de Veículos e Unidade Móvel para Atenção Primária		416.600,00		416.600,00
10.301.032.1.292	Construção da Academia de Saúde		183.200,00		183.200,00
10.301.032.1.298	Equipamentos de Unidades Odontológicas Móveis		563.625,00		563.625,00
10.301.032.2.065	Gestão das Ações da Atenção Primária	10.381.470,00			10.381.470,00
10.301.032.2.067	Estratégia de Agentes Comunitários de Saúde - ACS	2.319.380,16			2.319.380,16
10.301.032.2.068	Gestão das Ações de Equipes de Saúde da Família - PSF	4.448.420,00			4.448.420,00
10.301.032.2.071	Manutenção da Secretaria de Saúde	409.900,00			409.900,00
10.301.032.2.083	Gestão das Ações de Equipes de Saúde Bucal	1.167.400,00			1.167.400,00
10.301.032.2.260	Gestão de Outros Programas do Fundo a Fundo - Primária	277.300,00			277.300,00
10.301.032.2.317	Manutenção das Atividades do Consórcio Público - Saúde	453.700,00			453.700,00
10.302.000.0.000	ASSISTÊNCIA HOSPITALAR E AMBULATORIAL	17.253.349,84	2.608.150,00		19.861.499,84
10.302.032.0.000	MELHORIA DA SAÚDE PÚBLICA		379.100,00		379.100,00
10.302.032.1.076	Construção e Equipamentos do CAPS		379.100,00		379.100,00
10.302.033.0.000	MELHORIA DA ASSISTÊNCIA HOSPITALAR E AMBULATORIAL	17.253.349,84	2.229.050,00		19.482.399,84
10.302.033.1.073	Construção, Ampliação e Equipamentos da Atenção Especializada		1.852.450,00		1.852.450,00
10.302.033.1.074	Aquisição de veículos e unidade móvel para Atenção Especializada		376.600,00		376.600,00
10.302.033.2.192	Gestão das Ações da Atenção Especializada - SAMU	1.658.820,00			1.658.820,00
10.302.033.2.289	Gestão de Outros Programa do Fundo a Fundo - Especializada	435.500,00			435.500,00
10.302.033.2.290	Gestão das Ações do CAPS	1.936.800,00			1.936.800,00
10.302.033.2.292	Gestão das Ações da Atenção Especializada	13.222.229,84			13.222.229,84
10.303.000.0.000	SUPORTE PROFILÁTICO E TERAPÊUTICO	628.730,00			628.730,00
10.303.032.0.000	MELHORIA DA SAÚDE PÚBLICA	628.730,00			628.730,00
10.303.032.2.069	Gestão das Ações da Assistência Farmacéutica	628.730,00			628.730,00
10.304.000.0.000	VIGILÂNCIA SANITÁRIA	828.080,00			828.080,00
10.304.032.0.000	MELHORIA DA SAÚDE PÚBLICA	828.080,00			828.080,00
10.304.032.2.066	Gestão das Ações de Vigilância em Saúde	519.380,00			519.380,00
10.304.032.2.275	Manutenção de Canil	173.100,00			173.100,00
10.304.032.2.310	Melhorias Habitacionais	85.400,00			85.400,00
10.304.032.2.323	Melhorias Sanitárias	50.200,00			50.200,00
	Total:	**46.141.300,00**	**5.366.425,00**	**0,00**	**51.507.725,00**

PREFEITURA MUNICIPAL DE PARAMIRIM

Praça Santo Antônio, 270
Centro
PARAMIRIM - BA
CNPJ: 13675491000112

Lei Orçamentária Anual de 2025

RESUMO POR PROJETO / ATIVIDADE

Código	Especificação	Tipo	Total Fixado R$ (1,00)
1001	Ampliação e Reforma da Câmara	P	255.000,00
1002	Equipamento da Câmara de Vereadores	P	200.000,00
1013	Equipamento do Gabinete do Prefeito	P	25.900,00
1016	Equipamento da Secretaria de Administração	P	94.600,00
1022	Equipamento da Contabilidade	P	20.300,00
1056	Veículos e Equipamentos do FMAS	P	60.000,00
1072	Construção, Ampliação e Equipamentos da Atenção Primária	P	1.515.850,00
1073	Construção, Ampliação e Equipamentos da Atenção Especializada	P	1.852.450,00
1074	Aquisição de veículos e unidade móvel para Atenção Especializada	P	376.600,00
1075	Aquisição de Veículos e Unidade Móvel para Atenção Primária	P	416.600,00
1076	Construção e Equipamentos do CAPS	P	379.100,00
1091	Construção e ampliação de Unidades Escolares e Quadras Poliesportivas	P	27.680.890,00
1092	Equipamento da Educação Básica	P	719.400,00
1093	Constr. e Ampl. de Prédios Escolares -FUNDEB	P	352.000,00
1094	Equipamento da Educação Básica - FUNDEB	P	652.000,00
1107	Construção e Ampliação de Creches	P	732.300,00
1108	Reequipamento de Creches	P	896.350,00
1120	Aquisição de Veículos, Máquinas e Equipamentos	P	209.000,00
1121	Pavimentação de Logradouros na sede e Povoados	P	1.336.680,00
1122	Abertura, Urbanização, Estruturação, Revitalização de Ruas Avenidas e Desapropriações	P	183.400,00
1125	Construção e Ampliação de Cemitérios	P	73.200,00
1131	Constr. e ampliação de obras publicas	P	918.140,00
1132	Implantação de Sistemas de Energia Solar em Prédios Públicos	P	105.000,00
1134	Melhorias de habitações Populares	P	66.900,00
1138	Impl. e equip. Serviço de Abastecimento de Água	P	287.160,00
1139	Implantação de rede de esgoto	P	41.700,00
1159	Construção, Abertura e Equipamentos de Açudes, Tanques, Barragens e Poços Tubulares	P	301.000,00
1176	Ampliação e reforma do Parque Exposição	P	117.800,00
1187	Implantação e Ampliação Rede de Iluminação Pública	P	152.000,00
1193	Construção de Estradas, Pontes e Pontilhões	P	126.400,00
1207	Constr. e Reconstr. de Estádio, Quadras, Pças de Esportes, C.Futebol e Ginásio Poliesportivo	P	2.126.000,00
1210	Reforma e Adequação do Prédio da Prefeitura	P	50.800,00
1217	Amortização da Divida Contratada	P	2.922.900,00
1258	Aquisição de Transporte Escolar	P	892.900,00
1287	Construção de Aterro Sanitário	P	23.000,00
1290	Implantação de Telefonia Móvel	P	207.200,00
1292	Construção da Academia de Saúde	P	183.200,00
1293	Construção do CRAS	P	10.600,00
1294	Construção do Centro de Convivência	P	8.400,00
1295	Construção, Ampliação, Urbanização e Revitalização da Praças e Jardins	P	651.500,00
1296	Ampliação e Reforma do Centro Cultural	P	137.400,00
1297	Construção do Plano Municipal de Saneamento Básico	P	235.500,00
1298	Equipamentos de Unidades Odontológicas Móveis	P	563.625,00
2001	Manutenção dos Serviços da Câmara	A	1.895.000,00
2002	Manutenção dos Serviços do Plenário	A	2.420.000,00
2006	Indenizações Trabalhistas	A	622.100,00
2010	Manutenção de Despesas Judiciais	A	7.400,00
2014	Manutenção da Consultoria e Assessoria Jurídica	A	562.035,00
2015	Manutenção do Gabinete do Prefeito	A	797.600,00
2017	Manutenção da Secretaria de Administração	A	5.098.970,00

Código	Especificação	Tipo	Total Fixado R$ (1,00)
2020	Manutenção da Secretaria da Fazenda Municipal	A	459.900,00
2023	Manutenção da Contabilidade	A	488.300,00
2034	Realização de Concurso Público	A	38.800,00
2036	Manutenção do Setor de Tributação	A	60.600,00
2039	Manutenção do Setor de Imprensa e Publicidade	A	135.800,00
2047	Manutenção da Ordem Pública	A	332.600,00
2055	Manutenção do Conselho Tutelar	A	204.900,00
2057	Gestão Administrativa do FMAS	A	1.290.090,00
2058	Contribuição ao INSS e FGTS	A	1.750.000,00
2060	Contribuição ao PASEP	A	1.114.600,00
2065	Gestão das Ações da Atenção Primária	A	10.381.470,00
2066	Gestão das Ações de Vigilância em Saúde	A	519.380,00
2067	Estratégia de Agentes Comunitários de Saúde - ACS	A	2.319.380,16
2068	Gestão das Ações de Equipes de Saúde da Família - PSF	A	4.448.420,00
2069	Gestão das Ações da Assistência Farmacéutica	A	628.730,00
2071	Manutenção da Secretaria de Saúde	A	409.900,00
2083	Gestão das Ações de Equipes de Saúde Bucal	A	1.167.400,00
2091	Reforma e Melhoramento de Casa de Farinha	A	50.900,00
2092	Gestão dos recursos de Precatórios - FUNDEF	A	4.071.480,00
2093	Manutenção da Educação Infantil - FUNDEB 70%	A	7.857.870,00
2094	Manutenção da Educação Infantil - FUNDEB 30%	A	914.000,00
2095	Manutenção da Educação Básica - FUNDEB 70%	A	26.522.360,00
2096	Manutenção da Educação Básica - FUNDEB 30%	A	7.651.680,00
2097	Manutenção do PNATE	A	1.011.090,00
2098	Manutenção do Ensino Básico	A	5.275.850,00
2099	Programa Dinheiro Direto na Escola	A	21.380,00
2100	Programa de Alimentação Escolar	A	893.340,00
2102	Manutenção do Ensino Médio	A	310.490,00
2105	Manutenção de Residencia estudantil	A	23.400,00
2106	Ações de Enfrentamento da Emergência - Pandemia	A	154.200,00
2116	Manutenção da Secret. de Cultura e Turismo	A	429.100,00
2117	Comemoração de Festividades	A	1.510.100,00
2118	Manutenção da Biblioteca Pública	A	62.000,00
2119	Ações de Enfrentamento da Emergência - Pandemia	A	108.100,00
2120	Gestão das Ações de Cultura - Paulo Gustavo-Lei 195	A	234.630,00
2122	Gestão das Ações de Cultura - ALDIR BLANC - LEI 14.399	A	105.400,00
2123	Manutenção dos Serviços de Infraestrututra	A	11.324.340,00
2124	Manutenção da Secretaria de Serviços Públicos	A	779.900,00
2126	Manutenção de Cemitérios	A	37.300,00
2130	Manutenção dos Serviços de Limpeza Pública	A	1.420.700,00
2141	Manutenção da Rede de Abastecimento de Água	A	579.000,00
2151	Apoio para Implantação de Hortas Comunitárias	A	99.000,00
2157	Manutenção de Mercados, Feiras e Matadouros	A	71.600,00
2161	Manutenção do depart. de Agricultura	A	498.800,00
2188	Manutenção da Rede de Iluminação Pública	A	400.700,00
2189	Manutenção do Aterro Sanitário	A	86.900,00
2192	Gestão das Ações da Atenção Especializada - SAMU	A	1.658.820,00
2197	Manutenção e conservação de Estradas e Pontes	A	919.070,00
2210	Manunteção da Secretaria de Esporte, Juventude e Inclusão Racial	A	634.800,00
2211	Manutenção do Desporto Amador	A	115.000,00
2219	Pagamentos de Encargos Financeiros	A	18.800,00
2220	Auxílios para entidades filantrópicas e religiosas	A	25.900,00

Código	Especificação	Tipo	Total Fixado R$ (1,00)
2235	Manutenção da Educação Infantil	A	680.710,00
2237	Execução de Emendas Parlamentar para Assistência Social	A	60.000,00
2250	Salário Educação	A	1.280.210,00
2260	Gestão de Outros Programas do Fundo a Fundo - Primária	A	277.300,00
2273	Apoio ao Desenvolvimento a Psicultura, Apicultura e Caprinocultura	A	56.500,00
2274	Implantação e Manutenção do Projeto de Viveiro de Mudas	A	117.200,00
2275	Manutenção de Canil	A	173.100,00
2284	Gestão Descentralizada do SUAS - IGDSUAS	A	51.400,00
2285	Gestão Descentralizada do Programa Bolsa Família	A	258.850,00
2286	Gestão das Ações do Fundo dos Direitos da Criança e do Adolescente	A	300.200,00
2289	Gestão de Outros Programa do Fundo a Fundo - Especializada	A	435.500,00
2290	Gestão das Ações do CAPS	A	1.936.800,00
2292	Gestão das Ações da Atenção Especializada	A	13.222.229,84
2294	Outros Programas de Assistencia Social - FNAS	A	126.670,00
2295	Outros Programas do FNDE	A	546.450,00
2296	Programa de Fort.do Atend. Cadastro Único- PROCAD-SUAS	A	37.500,00
2297	Manutenção do Conselho Municipal de Saúde	A	75.800,00
2299	Manutenção da Secretaria de Meio Ambiente	A	640.400,00
2300	Gestão da Controladoria Municipal	A	88.900,00
2301	Outros Programas de Assistência Social - FEAS	A	79.890,00
2302	Gestão das Ações do Fundo de Cultura do Estado da Bahia-FCBA	A	63.780,00
2303	Manutenção do Conselho Municipal de Assistência Social	A	50.500,00
2304	Manutenção das Ações do FUMDESP	A	64.800,00
2305	Manutenção das Atividades do Consórcio Público	A	107.800,00
2306	Manutenção do Conselho Municipal de Educação	A	36.000,00
2310	Melhorias Habitacionais	A	85.400,00
2311	Bloco de Proteção Social Especial	A	353.100,00
2312	Serviço de Proteção Social Básica (Convivência e Fortalecimento, Piso Básico Variável e Piso Básico Fixo - CRAS)	A	670.360,00
2315	Conselho da Criança e Adolescente	A	32.000,00
2316	Manutenção das Atividades do Consórcio Público - Administr.	A	31.200,00
2317	Manutenção das Atividades do Consórcio Público - Saúde	A	453.700,00
2318	Manutenção das Atividades do Consórcio Público- Educação	A	33.600,00
2319	Manutenção das Atividades do Consórcio Público - Agricultura	A	49.200,00
2322	Primeira Infância no SUAS- Programa Criança Feliz	A	372.800,00
2323	Melhorias Sanitárias	A	50.200,00
2324	Gestão de Benefícios Eventuais	A	52.040,00
2327	Manutenção da Casa Lar	A	127.600,00
2328	Ações do Fundo do Meio Ambiente	A	105.900,00
2330	Implementação da Coleta Seletiva	A	210.800,00
2332	Ações de Enfrentamento da Emergência - Pandemia	A	101.000,00
2334	Gestão das Ações da Escola em Tempo Integral	A	843.220,00
2336	Ações de Enfrentamento da Emergência de Saúde Pública - Pandemia	A	978.470,00
9999	RESERVA DE CONTINGÊNCIA	A	442.000,00
		Total R$:	**186.953.200,00**

PREFEITURA MUNICIPAL DE PARAMIRIM -BA

LEI ORÇAMENTÁRIA ANUAL

ANEXO DE RISCOS FISCAIS

DEMONSTRATIVO DE RISCOS FISCAIS E PROVIDÊNCIAS

2025

ARF (LRF, art 4º, § 3º) R$ 1,00

PASSIVOS CONTINGENTES		**PROVIDÊNCIAS**	
Descrição	Valor	Descrição	Valor
Demandas Judiciais: . Possíveis Ações Judiciais.	222.000,00	Abertura de crédito adicional a partir do remanejamento da reserva de contigência.	442.000,00
Dívidas em Processo de Reconhecimento			
Avais e Garantias Concedidas			
Assunção de Passivos			
Assistências Diversas: . Assistência devida a estiagem prolongada se houver.	110.000,00		
Outros Passivos Contingentes	110.000,00		
SUBTOTAL	**442.000,00**	**SUBTOTAL**	**442.000,00**

DEMAIS RISCOS FISCAIS PASSIVOS		**PROVIDÊNCIAS**	
Descrição	Valor	Descrição	Valor
Frustração de Arrecadação: Em função das incertezas diante do atual cenário econômico, a receita ora projetada poderá sofrer frustações durante o transcorrer do exercício que se projeta.		Limitação de empenho e movimentação Financeira Conforme Art. 66, do projeto da LDO.	
Restituição de Tributos a Maior			
Discrepância de Projeções:			
Outros Riscos Fiscais			
SUBTOTAL	**0,00**	**SUBTOTAL**	**0,00**
TOTAL	**442.000,00**	**TOTAL**	**442.000,00**

FONTE:

PREFEITURA MUNICIPAL DE PARAMIRIM - BA

LEI ORÇAMENTÁRIA ANUAL

ANEXO DE METAS FISCAIS

AVALIAÇÃO DO CUMPRIMENTO DAS METAS FISCAIS DO EXERCÍCIO ANTERIOR

2025

AMF - Demonstrativo 2 (LRF, art. 4º, §2º, inciso I) R$ 1,00

ESPECIFICAÇÃO	Metas Previstas em 2023 (a)	% PIB	% RCL	Metas Realizadas em 2023 (b)	% PIB	% RCL	Variação Valor (c) = (b-a)	Variação % (c/a) x 100
Receita Total	107.308.000,00	38,8303	131,81	84.900.235,44	30,7218	104,29	(22.407.764,56)	(20,88)
Receitas Primárias (I)	103.853.360,00	37,5802	127,57	84.538.906,97	30,5911	103,84	(19.314.453,03)	(18,60)
Despesa Total	107.308.000,00	38,8303	131,81	88.005.299,18	31,8454	108,10	(19.302.700,82)	(17,99)
Despesas Primárias (II)	105.821.170,00	38,2922	129,98	85.227.076,56	30,8401	104,69	(20.594.093,44)	(19,46)
Resultado Primário (III) = (I-II)	(1.967.810,00)	¦0,7121)	(2,42)	(688.169,59)	(0,2490)	(0,85)	1.279.640,41	(65,03)
Resultado Nominal	(6.460.344,18)	¦2,3377)	(7,94)	(6.460.344,18)	(2,3377)	(7,94)	0,00	0,00
Dívida Pública Consolidada	67.116.857,86	24,2868	82,44	67.116.857,86	24,2868	82,44	0,00	0,00
Dívida Consolidada Líquida	71.401.072,04	25,8371	87,70	71.401.072,04	25,8371	87,70	0,00	0,00

FONTE:

PREFEITURA MUNICIPAL DE PARAMIRIM - BA

LEI ORÇAMENTÁRIA ANUAL
ANEXO DE METAS FISCAIS
EVOLUÇÃO DO PATRIMÔNIO LÍQUIDO
2025

AMF - Demonstrativo 4 (LRF, *art 4º, § 2º, inciso III)*

R$ milhares

PATRIMÔNIO LÍQUIDADO	*2023*	*%*	*2022*	*%*	*2021*	*%*
Patrimônio / Capital	*0,00*	*0,00*	*0,00*	*0,00*	*0,00*	*0,00*
Reservas	*0,00*	*0,00*	*0,00*	*0,00*	*0,00*	*0,00*
Resultado Acumulado	*(35.852.559,76)*	*100,00*	*(31.423.684,01)*	*100,00*	*629.554,59*	*100,00*
TOTAL	*(35.852.559,76)*	*100,00*	*(31.423.684,01)*	*100,00*	*629.554,59*	*100,00*

REGIME PREVIDENCIÁRIO

PATRIMÔNIO LÍQUIDADO	*2023*	*%*	*2022*	*%*	*2021*	*%*
Patrimônio	*0,00*	*0,00*	*0,00*	*0,00*	*0,00*	*0,00*
Reservas	*0,00*	*0,00*	*0,00*	*0,00*	*0,00*	*0,00*
Lucros Ou Prejuízos Acumulados	*0,00*	*0,00*	*0,00*	*0,00*	*0,00*	*0,00*
TOTAL	*0,00*	*0,00*	*0,00*	*0,00*	*0,00*	*0,00*

FONTE:

PREFEITURA MUNICIPAL DE PARAMIRIM - BA

LEI ORÇAMENTÁRIA ANUAL
ANEXO DE METAS FISCAIS
ORIGEM E APLICAÇÃO DOS RECURSOS OBTIDOS COM A ALIENAÇÃO DE ATIVOS
2025

AMF - Demonstrativo 5 (LRF, art4º, § 2º, inciso III) R$ milhares

RECEITAS FISCALIZADAS	2023 (a)	2022 (b)	2021 (c)
RECEITAS DE CAPITAL - ALIENAÇÃO DE ATIVOS (I)	0,00	0,00	0,00
Alienação de Bens Móveis	0,00	0,00	0,00
Alienação de Bens Imóveis	0,00	0,00	0,00

DEPESAS EXECUTADAS	2023 (d)	2022 (e)	2021 (f)
APLICAÇÃO DOS RECURSOS DA ALIENAÇÃO DE ATIVOS (II)	0,00	0,00	0,00
DESPESAS DE CAPITAL	0,00	0,00	0,00
Investimentos	0,00	0,00	0,00
Inversões Financeiras	0,00	0,00	0,00
Amortização da Dívida	0,00	0,00	0,00
DESPESAS CORRENTES DOS REGIMES PREVIDENCIÁRIOS	0,00	0,00	0,00
Regime Geral de Previdência Social	0,00	0,00	0,00
Regime Próprio de Previdência dos Servidores	0,00	0,00	0,00

SALDO FINANCEIRO	2023 (g) = ((Ia - IId) + IIIh)	2022 (h) = ((Ib - IIe) + IIIi)	2021 (i) = (Ic - IIf)
VALOR (III)	0,00	0,00	0,00

FONTE:

PREFEITURA MUNICIPAL DE PARAMIRIM - BA

LEI ORÇAMENTÁRIA ANUAL

ANEXO DE METAS FISCAIS

AVALIAÇÃO DA SITUAÇÃO FINANCEIRA E ATUARIAL DO RPPS

2025

AMF - Demonstrativo 6 (LRF, art. 4º, § 2º, inciso IV, alínea "a") R$ 1,00

RECEITAS E DESPESAS PREVIDENCIÁRIAS DO REGIME PRÓPRIO DE PREVIDÊNCIA DOS SERVIDORES

PLANO PREVIDENCIÁRIO

RECEITAS PREVIDENCIÁRIAS - RPPS	2021	2022	2023
RECEITAS CORRENTES (I)			
Receita de Contribuições dos Segurados			
Civil			
Ativo			
Inativo			
Pensionista			
Militar			
Ativo			
Inativo			
Pensionista			
Receita de Contribuições Patronais			
Civil			
Ativo	NADA	A	REGISTRAR
Inativo			
Pensionista			
Militar			
Ativo			
Inativo			
Pensionista			
Receita Patrimonial			
Receitas Imobiliárias			
Receitas de Valores Mobiliários			
Outras Receitas Patrimoniais			
Receita de Serviços			
Outras Receitas Correntes			
Compensação Previdenciária do RGPS para o RPPS			
Aportes Periódicos para Amortização de Déficit Atuarial do RPPS			
Demais Receitas Correntes			
RECEITAS DE CAPITAL (II)			
Alienação de Bens, Direitos e Ativos			
Amortização de Empréstimos			
Outras Receitas de Capital			
TOTAL DAS RECEITAS PREVIDENCIÁRIAS RPPS - (IV) = (I + III - II)			

DESPESAS PREVIDENCIÁRIAS - RPPS	2021	2022	2023
ADMINISTRAÇÃO (V)			
Despesas Correntes			
Despesas de Capital			
PREVIDÊNCIA (VI)			
Benefícios - Civil			
Aposentadorias			
Pensões			
Outros Benefícios Previdenciários	NADA	A	REGISTRAR
Benefícios - Militar			
Reformas			
Pensões			
Outros Benefícios Previdenciários			
Outras Despesas Previdenciárias			

Compensação Previdenciária do RPPS para o RGPS			
Demais Despesas Previdenciárias			
TOTAL DAS DESPESAS PREVIDENCIÁRIAS RPPS (VII) = (V + VI)			

RESULTADO PREVIDENCIÁRIO (VIII) = (IV – VII)[2]			

RECURSOS RPPS ARRECADADOS EM EXERCÍCIOS	**2021**	**2022**	**2023**
VALOR			

RESERVA ORÇAMENTÁRIA DO RPPS	**2021**	**2022**	**2023**
VALOR			

APORTES DE RECURSOS PARA O PLANO PREVIDENCIÁRIO DO RPPS	**2021**	**2022**	**2023**
Plano de Amortização - Contribuição Patronal Suplementar			
Plano de Amortização - Aporte Periódico de Valores Predefinidos			
Outros Aportes para o RPPS			
Recursos para Cobertura de Déficit Financeiro			

BENS E DIREITOS DO RPPS	**2021**	**2022**	**2023**
Caixa e Equivalentes de Caixa			
Investimentos e Aplicações			
Outro Bens e Direitos			

PLANO FINANCEIRO

RECEITAS PREVIDENCIÁRIAS - RPPS	**2021**	**2022**	**2023**
RECEITAS CORRENTES (IX)			
Receita de Contribuições dos Segurados			
Civil			
Ativo			
Inativo			
Pensionista			
Militar			
Ativo			
Inativo			
Pensionista			
Receita de Contribuições Patronais	NADA	A	REGISTRAR
Civil			
Ativo			
Inativo			
Pensionista			
Militar			
Ativo			
Inativo			
Pensionista			
Receita Patrimonial			
Receitas Imobiliárias			
Receitas de Valores Mobiliários			
Outras Receitas Patrimoniais			
Receita de Serviços			
Outras Receitas Correntes			
Compensação Previdenciária do RGPS para o RPPS			
Demais Receitas Correntes			
RECEITAS DE CAPITAL (X)			
Alienação de Bens, Direitos e Ativos			
Amortização de Empréstimos			
Outras Receitas de Capital			
TOTAL DAS RECEITAS PREVIDENCIÁRIAS RPPS - (XI) = (IX + X)			

DESPESAS PREVIDENCIÁRIAS - RPPS	**2021**	**2022**	**2023**
ADMINISTRAÇÃO (XII)			

Despesas Correntes			
Despesas de Capital			
PREVIDÊNCIA (XIII)			
Benefícios - Civil			
Aposentadorias			
Pensões			
Outros Benefícios Previdenciários			
Benefícios - Militar			
Reformas			
Pensões			
Outros Benefícios Previdenciários			
Outras Despesas Previdenciárias			
Compensação Previdenciária do RPPS para o RGPS			
Demais Despesas Previdenciárias			
TOTAL DAS DESPESAS PREVIDENCIÁRIAS RPPS (XIV) = (XII + XIII)			
RESULTADO PREVIDENCIÁRIO (XV) = (XI – XIV)[2]			

APORTES DE RECURSOS PARA O PLANO FINANCEIRO DO	**2021**	**2022**	**2023**
Recursos para Cobertura de Insuficiências Financeiras			
Recursos para Formação de Reserva			

PROJEÇÃO ATUARIAL DO REGIME PRÓPRIO DE PREVIDÊNCIA DOS SERVIDORES

PLANO PREVIDENCIARIO

EXERCÍCIO	**Receitas Previdenciárias (a)**	**Resultado Previdenciário (c) = (a-b)**	**Saldo Financeiro do Exercício (d) = (d Exercício Anterior) +**

PLANO FINANCEIRO

EXERCÍCIO	**Receitas Previdenciárias (a)**	**Resultado Previdenciário (c) = (a-b)**	**Saldo Financeiro do Exercício (d) = (d Exercício Anterior) +**

FONTE: LDO 2025

Lei Complementar nº 101/00

PREFEITURA MUNICIPAL DE PARAMIRIM - BA

LEI ORÇAMENTÁRIA ANUAL

ANEXO DE METAS FISCAIS

ESTIMATIVA E COMPENSAÇÃO DA RENÚNCIA DE RECEITA

2025

AMF - Tabela 7 (LRF, art4º, § 2º, inciso V) R$ milhares

TRIBUTO	MODALIDADE	SETOR/ PROGRAMA/ BENEFICIÁRIO	RENÚNCIA DE RECEITA PREVISTA			COMPENSAÇÃO
			2025	2026	2027	
NADA A REGISTRAR						
TOTAL			0,00	0,00	0,00	-

FONTE:

PREFEITURA MUNICIPAL DE PARAMIRIM- BA

LEI ORÇAMENTÁRIA ANUAL

ANEXO DE METAS FISCAIS

MARGEM DE EXPANSÃO DAS DESPESAS OBRIGATÓRIAS DE CARÁTER CONTINUADO

2025

AMF – Tabela 8 (LRF, art. 4°, § 2°, inciso V) R$ milhares

EVENTOS	Valor Previsto para 2025
Aumento Permanente da Receita	4.523.088,41
(-) Transferências Constitucionais	
(-) Transferências ao FUNDEB	1.004.771,70
Saldo Final do Aumento Permanente de Receita (I)	5.527.860,11
Redução Permanente de Despesa (II)	
Margem Bruta (III) = (I+II)	5.527.860,11
Saldo Utilizado da Margem Bruta (IV)	
Novas DOCC	
Novas DOCC geradas por PPP	
Margem Líquida de Expansão de DOCC (V) = (III-IV)	5.527.860,11

FONTE:

PREFEITURA MUNICIPAL DE PARAMIRIM - BA

LEI ORÇAMENTÁRIA ANUAL

ANEXO DE METAS FISCAIS

METAS ANUAIS

2025

AMF - Demonstrativo 1 (LRF, art. 4º, § 1º)

R$ 1,00

ESPECIFICAÇÃO	2025				2026				2027			
	Valor Corrente (a)	Valor Constante	% PIB (a/PIB) x 100	% RCL (a/RCL) x 100	Valor Corrente (b)	Valor Constante	% PIB (b/PIB) x 100	% RCL (b/RCL) x 100	Valor Corrente (c)	Valor Constante	% PIB (c/PIB) x 100	% RCL (c/RCL) x 100
Receita Total (EXCETO FONTES RPPS)	186.953.200,00	177.005.491,38	67,6505	154,60	199.329.501,84	186.953.200,00	70,7100	164,84	214.518.409,88	199.329.501,84	74,6100	177,40
Receitas Primárias (EXCETO FONTES RPPS) (I)	184.706.010,00	174.877.873,51	66,8374	152,74	196.933.547,86	184.706.010,00	69,8600	162,85	211.939.884,21	196.933.547,86	73,7100	175,26
Receitas Primárias Correntes	151.860.795,00	143.780.339,90	54,9521	125,58	161.913.979,63	151.860.795,00	57,4400	133,89	174.251.824,88	161.913.979,63	60,6100	144,10
Impostos, Taxas e Contribuições de Melhoria	8.773.295,00	8.306.471,31	3,1747	7,26	9.354.087,13	8.773.295,00	3,3200	7,74	10.066.868,57	9.354.087,13	3,5000	8,32
Contribuições	515.980,00	488.524,90	0,1867	0,43	550.137,88	515.980,00	0,2000	0,45	592.058,38	550.137,87	0,2100	0,49
Transferências Correntes	136.548.810,00	129.283.099,79	49,4113	112,92	145.588.341,22	136.548.810,00	51,6500	120,39	156.682.172,82	145.588.341,22	54,5000	129,57
Demais Receitas Primárias Correntes	6.022.710,00	5.702.243,89	2,1794	4,98	6.421.413,40	6.022.710,00	2,2800	5,31	6.910.725,10	6.421.413,40	2,4000	5,71
Receitas Primárias de Capital	32.875.215,00	31.125.937,32	11,8962	27,19	35.051.554,23	32.875.215,00	12,4300	28,99	37.722.482,67	35.051.554,24	13,1200	31,19
Despesa Total (EXCETO FONTES RPPS)	186.953.200,00	177.005.491,38	67,6505	154,60	199.329.501,84	186.953.200,00	70,7100	154,60	214.518.409,88	199.329.501,84	74,6100	164,84
Despesas Primárias (EXCETO FONTES RPPS) (II)	183.991.500,00	174.201.382,31	66,5788	152,15	196.171.737,30	183.991.500,00	69,5900	152,15	211.120.023,68	196.171.737,30	73,4300	162,22
Despesas Primárias Correntes	135.222.505,00	128.027.366,98	48,9314	111,82	144.174.234,83	135.222.505,00	51,1500	111,82	155.160.311,53	144.174.234,83	53,9700	119,22
Pessoal e Encargos Sociais	84.792.870,00	80.281.073,66	30,6830	70,12	90.406.157,99	84.792.870,00	32,0700	70,12	97.295.107,23	90.406.157,99	33,8400	74,76
Outras Despesas Correntes	50.429.635,00	47.746.293,32	18,2484	41,70	53.768.076,84	50.429.635,00	19,0700	41,70	57.865.204,29	53.768.076,84	20,1300	44,46
Despesas Primárias de Capital	48.326.995,00	45.755.533,99	17,4875	39,96	51.526.242,07	48.326.995,00	18,2800	39,96	55.452.541,71	51.526.242,07	19,2900	42,61
Pagamento de Restos a Pagar de Despesas Primárias	0,00	0,00	0,0000	0,00	0,00	0,00	0,0000	0,00	0,00	0,00	0,0000	0,00
Receita Total (COM FONTES RPPS)	0,00	0,00	0,0000	0,00	0,00	0,00	0,0000	0,00	0,00	0,00	0,0000	0,00
Receitas Primárias (COM FONTES RPPS) (III)	0,00	0,00	0,0000	0,00	0,00	0,00	0,0000	0,00	0,00	0,00	0,0000	0,00
Despesa Total (COM FONTES RPPS)	0,00	0,00	0,0000	0,00	0,00	0,00	0,0000	0,00	0,00	0,00	0,0000	0,00
Despesas Primárias (COM FONTES RPPS) (IV))	0,00	0,00	0,0000	0,00	0,00	0,00	0,0000	0,00	0,00	0,00	0,0000	0,00
Resultado Primário (SEM RPPS) - Acima da Linha (V) = (I – II)	714.510,00	676.491,19	0,2586	0,59	761.810,56	714.510,00	0,2700	0,59	819.860,53	761.810,56	0,2900	0,63
Resultado Primário (COM RPPS) - Acima da Linha (VI) = (V) + (III – IV)	0,00	0,00	0,0000	0,00	0,00	0,00	0,0000	0,00	0,00	0,00	0,0000	0,00

Juros, Encargos e Variações Monetárias Ativos (Exceto RPPS)	0,00	0,00	0,0000	0,00	0,00	0,00	0,0000	0,00	0,00	0,00	0,0000	0,00
Juros, Encargos e Variações Monetárias Passivos (Exceto RPPS)	0,00	0,00	0,0000	0,00	0,00	0,00	0,0000	0,00	0,00	0,00	0,0000	0,00
Dívida Pública Consolidada (DC)	63.328.328,30	59.958.652,05	22,9159	52,37	68.153.946,92	63.922.291,24	24,1785	56,36	74.028.817,14	68.787.230,20	25,7477	61,22
Dívida Consolidada Líquida (DCL)	68.152.869,46	64.526.481,21	24,6617	56,36	73.346.118,11	68.792.082,26	26,0205	60,65	79.668.553,49	74.027.646,80	27,7093	65,88
Resultado Nominal (SEM RPPS) - Abaixo da linha	(7.632.815,80)	(7.226.676,57)	(2,7620)	(6,31)	(5.193.248,65)	(4.870.801,59)	(1,8424)	(4,29)	(6.322.435,38)	(5.874.777,35)	(2,1990)	(5,23)

Parâmetros	Ano de Referência	Ano + 1	Ano + 2
PIB nominal	276.351.446,00	281.878.475,00	287.516.044,00
Receita Corrente Líquida - RCL	154.077.985,00	164.277.947,61	176.795.927,21

PREFEITURA MUNICIPAL DE PARAMIRIM - BA

LEI ORÇAMENTÁRIA ANUAL

ANEXO DE METAS FISCAIS

METAS FISCAIS ATUAIS COMPARADAS COM AS FIXADAS NOS TRÊS EXERCÍCIOS ANTERIORES

2025

AMF - Demonstrativo III(LRF, art. 4º, § 2º,inciso II) R$ milhares

ESPECIFICAÇÃO	VALORES A PREÇOS CORRENTES										
	2022	2023	%	2024	%	2025	%	2026	%	2027	%
Receita Total (EXCETO FONTES RPPS)	82.342.660,00	107.308.000,00	30,32	144.247.000,00	34,42	186.953.200,00	29,61	199.329.501,84	6,62	214.518.409,88	7,62
Receitas Primárias (EXCETO FONTES RPPS) (I)	79.029.175,00	103.895.410,00	31,46	140.473.658,00	35,21	184.706.010,00	31,49	196.933.547,86	6,62	211.939.884,21	7,62
Despesa Total (EXCETO FONTES RPPS)	82.342.660,00	107.308.000,00	30,32	144.247.000,00	34,42	186.953.200,00	29,61	199.329.501,84	6,62	214.518.409,88	7,62
Despesas Primárias (EXCETO FONTES RPPS) (II)	81.162.440,00	105.821.170,00	30,38	142.601.710,00	34,76	183.991.500,00	29,02	196.171.737,30	6,62	211.120.023,68	7,62
Receita Total (COM FONTES RPPS)	0,00	0,00	0,00	0,00	0,00	0,00	0,00	0,00	0,00	0,00	0,00
Receitas Primárias (COM FONTES RPPS) (III)	0,00	0,00	0,00	0,00	0,00	0,00	0,00	0,00	0,00	0,00	0,00
Despesa Total (COM FONTES RPPS)	0,00	0,00	0,00	0,00	0,00	0,00	0,00	0,00	0,00	0,00	0,00
Despesas Primárias (COM FONTES RPPS) (IV)	0,00	0,00	0,00	0,00	0,00	0,00	0,00	0,00	0,00	0,00	0,00
Resultado Primário (SEM RPPS) - Acima da Linha (V) = (I – II)	(2.133.265,00)	(1.925.760,00)	(9,73)	(2.128.052,00)	10,50	714.510,00	(133,58)	761.810,56	6,62	819.860,53	7,62
Resultado Primário (COM RPPS) - Acima da Linha (VI) = (V) + (III – IV)	0,00	0,00	0,00	0,00	0,00	0,00	0,00	0,00	0,00	0,00	0,00
Dívida Pública Consolidada (DC)	60.796.766,34	67.116.857,86	10,40	56.235.839,48	(16,21)	63.328.328,30	12,61	68.153.946,92	7,62	74.028.817,14	8,62
Dívida Consolidada Líquida (DCL)	64.940.727,86	71.401.072,04	9,95	60.520.053,66	(15,24)	68.152.869,46	12,61	73.346.118,11	7,62	79.668.553,49	8,62
Resultado Nominal (SEM RPPS) - Abaixo da Linha	(36.759.999,87)	(6.460.344,18)	(82,43)	10.881.018,38	(268,43)	(7.632.815,80)	(170,15)	(5.193.248,65)	(31,96)	(6.322.435,38)	21,74

ESPECIFICAÇÃO	VALORES A PREÇOS CONSTANTES										
	2022	2023	%	2024	%	2025	%	2026	%	2027	%
Receita Total (EXCETO FONTES RPPS)	77.835.958,03	102.569.298,41	31,78	136.571.672,03	33,15	177.005.491,38	29,61	186.953.200,00	5,62	199.329.501,84	6,62
Receitas Primárias (EXCETO FONTES RPPS) (I)	74.703.823,61	99.307.407,76	32,93	132.999.108,12	33,93	174.877.873,51	31,49	184.706.010,00	5,62	196.933.547,86	6,62
Despesa Total (EXCETO FONTES RPPS)	77.835.958,03	102.569.298,41	31,78	136.571.672,03	33,15	177.005.491,38	29,61	186.953.200,00	5,62	199.329.501,84	6,62
Despesas Primárias (EXCETO FONTES RPPS) (II)	76.720.332,73	101.148.126,55	31,84	135.013.927,29	33,48	174.201.382,31	29,02	183.991.500,00	5,62	196.171.737,30	6,62
Receita Total (COM FONTES RPPS)	0,00	0,00	0,00	0,00	0,00	0,00	0,00	0,00	0,00	0,00	0,00
Receitas Primárias (COM	0,00	0,00	0,00	0,00	0,00	0,00	0,00	0,00	0,00	0,00	0,00

FONTES RPPS) (III)											
Despesa Total (COM FONTES RPPS)	0,00	0,00	0,00	0,00	0,00	0,00	0,00	0,00	0,00	0,00	0,00
Despesas Primárias (COM FONTES RPPS) (IV)	0,00	0,00	0,00	0,00	0,00	0,00	0,00	0,00	0,00	0,00	0,00
Resultado Primário (SEM RPPS) - Acima da Linha (V) = (I – II)	(2.016.509,12)	(1.840.718,79)	(8,72)	(2.014.819,16)	9,46	676.491,19	(133,58)	714.510,00	5,62	761.810,56	6,62
Resultado Primário (COM RPPS) - Acima da Linha (VI) = (V) + (III – IV)	0,00	0,00	0,00	0,00	0,00	0,00	0,00	0,00	0,00	0,00	0,00
Dívida Pública Consolidada (DC)	57.469.294,21	64.152.989,73	11,63	53.243.551,87	(17,01)	59.958.652,05	12,61	63.922.291,24	6,61	68.787.230,20	7,61
Dívida Consolidada Líquida (DCL)	61.386.452,27	68.248.013,80	11,18	57.299.804,64	(16,04)	64.526.481,22	12,61	68.792.082,26	6,61	74.027.646,80	7,61
Resultado Nominal (SEM RPPS) - Abaixo da Linha	(34.748.085,71)	(6.175.056,57)	(82,23)	10.302.043,53	(266,83)	(7.226.676,58)	(170,15)	(4.870.801,59)	(32,60)	(5.874.777,35)	20,61

FONTE: